

# D

<b>Berker</b>	MODUL 2	7	<b>Merten</b>	Schaltermaterial	216
	S.1 / B.1 / B.3 / B.7 Glas	12		Herd- und Geräteanschlussdosen	217
	ARSYS	19		System Basis	221
	K.1 / K.5	22		System Fläche	224
	Glasserie / Serie 1930	28		System M	228
	WG Unterputz-System (IP 44)	32		AQUADESIGN	236
	ARSYS (IP 44)	33		AQUASTAR (IP 44)	237
	Aquatec (IP 44)	34		Bewegungsmelder	239
	ISO-Panzer IP44 / IP66	36		ARGUS® Präsenz	240
	Rollo Tec® Steuerungssystem	37		Dämmerungsschalter	241
	Funkbus	40		Gebäudesystemtechnik Sensorik	242
	Bewegungsmelder	44	<b>Popp</b>	Schaltermaterial	253
	Gebäudesystemtechnik Sensorik	46		Gasmelder	254
<b>Busch-Jaeger</b>	Elektronische Steuer- und Regelgeräte	61		Hitzemelder	254
	Busch-Duro 2000® SI + Reflex SI	62		Wassermelder	254
	carat® / solo® / future® linear / axcent	71		Bewegungsmelder	255
	alpha nea® / alpha exclusive®	77		High Frequency Sensor	255
	impuls	84	<b>Siemens</b>	Schaltermaterial	256
	pur edelstahl	88		DELTA Flächenprogramm IP44 Aufputz	262
	Busch-Funkcontrol	92		DELTA line	262
	Allwetter 44® (IP 44)	93		Bewegungsmelder	264
	ocean® (IP 44)	96		Gebäudesystemtechnik Sensorik	266
	Busch-Duro 2000®	100	<b>Theben</b>	Bewegungsmelder	267
	Busch-AudioWorld®	103		Schaltermaterial	267
	Bewegungsmelder	108	<b>Steckvorrichtungen</b>		107
	Gebäudesystemtechnik Sensorik	112		<b>Busch-Jaeger</b> Steckvorrichtungen	107
<b>Elsco</b>	Schaltermaterial	120	<b>Bachmann</b>	Schnur-Zwischenschalter	272
<b>Eltako</b>	Funksysteme	127		Steckdosen-Kinderschutz	272
				Steckvorrichtungen	272
<b>Esylux</b>	Dämmerungsschalter	130		Tret-Zwischenschalter	272
	Schaltermaterial	131		Druckknopfschalter	273
	Bewegungsmelder	132		Einbau-Truhentaster	273
	Präsenzmelder, UP	135		Zugschalter	273
<b>Moeller</b>	Gebäudesystemtechnik Sensorik	138	<b>Bals</b>	Schutzkontakt-Steckvorrichtungen	274
				Steckvorrichtungen	274
<b>Gira</b>	System 55	147		SchuKo®-Steckvorrichtungen	275
	Flächenschalter Programm	157			
	S-Color System	160	<b>Mennekes</b>	Steckvorrichtungen	251
	E22 Programm	163			
	TX_44	167	<b>Merten</b>	Steckvorrichtungen	275
	Wassergeschützt Aufputz System (IP 44)	168			
	Bewegungsmelder	170	<b>Popp</b>	Hängekompositionen	252
	Gebäudesystemtechnik Sensorik	171		SchuKo®-Steckvorrichtungen	252
<b>Jung</b>	AS 500 / A plus	180		Steckvorrichtungen	276
	CD 500	183		Tischsteckdosen/Steckdosenleisten	279
	A 500	187		Verlängerungen und Zuleitungen	286
	CD plus	187	<b>Theben</b>	Dämmerungsschalter	288
	LS 990, Aluminium und Edelstahl	192		Zeitschaltuhren - Zwischenstecker	288
	CD universal bruchssicher IP 44	197	<b>Anschlussmaterial Telekommunikation</b>		
	WG 600 (IP 44)	199		<b>Rutenbeck</b>	289
	WG 800 (IP 44)	201			
	Jalousie-/Licht-/Funk-Management	203			
	Bewegungsmelder	207			
	Gebäudesystemtechnik Sensorik	208			











D








Ausführung	Type	VPE	Art.-Nr.	€*	SKZ
<b>Unterputz-Einsätze und Zubehör</b>					
<b>Wippschalter</b>					
• 10 A, 250 V~					
Aus/Wechsel	3036	10	105204	5,28	1195
Aus 2polig	3032	10	105206	10,67	1195
Serie	3035	10	105208	7,98	1195
Kreuz	3037	10	105205	10,67	1195
					p. Stk.
					3036
<b>Wipptaster</b>					
• 10 A, 250 V~					
Schließer 1polig	5031	10	105212	5,96	1195
Wechsler 1polig	5036	10	105213	5,96	1195
Schließer 1polig mit 2 unabh. Meldekontakten	503101	10	105214	8,94	1195
Doppeltaster (2 Schließer)	5035	10	105210	9,43	1195
mit einer Eingangsklemme					
Doppeltaster (1 Schließer, 1 Öffner)	503501	10	105211	10,80	1195
2 getrennte Strombahnen					
Doppeltaster (2 Schließer)	503503	10	196776	14,85	1195
2 getrennte Strombahnen					
					p. Stk.
					5031
<b>Glimm- und Glühlampen</b>					
• mit N- Klemme					
6 V~ 35 mA braun	1676	10	814443	4,10	1195
12 V~ 65 mA gelb	167602	10	814445	4,10	1195
24 V~ 35 mA grün	167601	10	814444	4,10	1195
48 V~ 25 mA rot	167603	10	814446	6,55	1195
400 V~ 0,5 mA transparent	1600	10	500697	5,61	1195
					p. Stk.
					1676
<b>Drehdimmer mit Abdeckplatte und Regulierknopf</b>					
• 230 V~, 50 Hz • mit Dreh-Ausschalter für Glühlampen 60-400 W					
weiß	281902	1	106308	16,29	1198
					p. Stk.
					281902
<b>Drehdimmer</b>					
• 230 V~, 50 Hz • Glüh- und HV-Halogenlampen • mit Druck-Aus-/Wechselschalter					
• Sicherungswechsel ohne Demontage der Abdeckung möglich					
Drehdimmer mit Softrastung 60-600 W	2875	1	473448	50,75	1198
kurzschlussfest und überlastsicher (Feinsicherung), mit Ersatzsicherung, Phasenanschnitt, mit Steckklemmen					
Drehdimmer mit Softrastung 100-1000 W	2885	1	672734	117,14	1198
kurzschlussfest und überlastsicher (elektronische Sicherung), Phasenanschnitt, mit Schraubklemmen					
Drehdimmer NV mit Softrastung 20-500 W	2873	1	473446	57,76	1198
dimmbare konventionelle Trafos 20-500 VA					
Leistungszusätze Eb/REG max. 10					
bei zu hohen Einschaltströmen Einschaltstrombegrenzer verwenden					
kurzschlussfest und überlastsicher (Feinsicherung), mit Ersatzsicherung, Phasenanschnitt, mit Klemme für Grundlast von Netzfreeschaltautomat, mit Steckklemmen					
Drehdimmer mit lampenschonendem Softanlauf 60-400 W	28199909	1	510634	16,29	1198
mit Abdeckplatte und Regulierknopf, kurzschlussfest und überlastsicher (Feinsicherung), mit Ersatzsicherung, Phasenanschnitt, mit Schraubklemmen, Leistungszusätze Eb/REG max. 10					
Tronic-Drehdimmer mit Softrastung 20-525 W	2874	1	473447	86,77	1198
elektronische Trafos 20-525 W					
störungsfreier Betrieb wird mit Berker Tronic-Trafos garantiert					
Lampenschonender Softanlauf, brummfrei, kurzschlussfest und überlastsicher, Phasenabschnitt, mit Klemme für Grundlast von Netzfreeschaltautomat					
					p. Stk.
					28199909
<b>BLC Taststeuereinheit 1 - 10 V</b>					
• 230 V~, 50/60 Hz, Steuerstrom 50 mA, Schaltstrom 3,04 A • mit Nebenstelleneingang für BLC Nebenstelle, BLC Wächter-Nebenstelle und Taster (Schließer) • für BLC Taste und BLC-Funk-Taste mit 2-Flächenbedienkonzept • für BLC Wächter 180 und BLC Wächter 180 Komfort • für BLC Präsenzmelder • zum Schalten u. Regeln von EVG's und Tronic-Trafo mit 1 - 10 V Schnittstelle • z.B. für Leuchtstofflampen u. NV-Halogenlampen • Einschaltzeitlichkeit abspeicherbar, Grundhelligkeit einstellbar					
mit Schraubklemmen	2903	1	566985	114,38	1198
					p. Stk.
					2903



D

Ausführung	Type	VPE	Art.-Nr.	€*	SKZ
<b>BLC Nebenstelle</b>					
<ul style="list-style-type: none"> <li>• 230 V~, 50/60 Hz • als manuelle Nebenstelle für BLC Präsenzmelder, BLC Tastdimmer und BLC Schalteinsätze</li> <li>• BLC Taste mit 2-Flächenbedienkonzept</li> </ul>					
230 V~ 50/60 Hz	2907	1	437186	p. Stk. 20,24	1198
					
2907					
<b>BLC Wächter-Nebenstelle</b>					
<ul style="list-style-type: none"> <li>• 230 V~, 50/60 Hz • als automatische Präsenzmelder Nebenstelle • für BLC Wächter 180 und BLC Wächter 180 Komfort</li> </ul>					
für BLC Präsenzmelder	2908	1	473452	p. Stk. 21,79	1198
					
2908					
<b>BLC Treppenlicht-Impulseinsatz</b>					
<ul style="list-style-type: none"> <li>• 230 V~, 50 Hz • Steuerleitungslänge max. 100 m • für 3-Leiterschaltung mit Neutralleiter und für 4-Leiterschaltung mit Neutralleiter oder Phase • nur in Verwendung mit Treppenlicht-Automat REG zu verwenden • für BLC Wächter 180 und BLC Wächter 180 Komfort</li> <li>• für BLC Präsenzmelder mit Konstantlichtregelung • für BLC Taste mit 2-Flächenbedienkonzept</li> </ul>					
mit Schraubklemmen	293410	1	691842	p. Stk. 41,92	1198
					
293410					
<b>Einbaudimmer</b>					
<ul style="list-style-type: none"> <li>• 230 V~, 50 Hz • z.B. für Zwischendecken • mit Phasenabschnitt für Glüh-, 230 V Halogenglühlampen und Niedervolt-Halogenlampen mit elektronischen Trafos • ansteuerbar über Nebenstellen und Taster</li> </ul>					
50-700 W/VA	2943	1	105702	p. Stk. 116,34	1198
					
2943					
<b>Einbauleistungszusatz</b>					
<ul style="list-style-type: none"> <li>• 230 V~, 50 Hz • z.B. für Zwischendecken ansteuerbar über Dimmer, Tastdimmer und BLC-Tastdimmer</li> </ul>					
für Glüh-, 230 V Halogenglühlampen und Niedervolt-Halogenlampen mit gewickelten Trafos 100-600 W	2869	1	106803	p. Stk. 104,62	1198
					
2869					
Drehzahlsteller für motorbetriebene Geräte und Glühlampen Motornennstrombereich 0,1 - 2,8 A Motor- und Lamellenstrom max. 3 A mit Dreh-Ausschalter und zusätzlichem Schaltkontakt für Lamellensteuerung Nennstrombereich 0,1 - 2,8 A	296801	1	714177	p. Stk. 74,88	1198
					
296801					
<b>Elektronisches Drehpotentiometer 1-10 V</b>					
<ul style="list-style-type: none"> <li>• mit Druck-Ausschalter • zum Schalten und Regeln von EVG's und Tronic-Trafo's mit 1-10 V Schnittstelle • z.B. für Leuchtstofflampen und NV-Halogenlampen • Grundhelligkeit einstellbar • kurzschlussfest und überlastsicher (Feinsicherung) • mit Ersatzsicherung</li> <li>• mit Schraubklemmen</li> </ul>					
230 V, 50/60 Hz, Schaltstrom 6 A, Steuerstrom 50 mA	289110	1	672735	p. Stk. 30,00	1198
					
289110					
<b>Elektronisches Tast-Drehpotentiometer 1-10 V</b>					
<ul style="list-style-type: none"> <li>• mit Druck-Ausschalter • zum Ansteuern von Stromstoßschaltern • Schnittstelle mit 1-10 V • z.B. für Leuchtstofflampen und NV-Halogenlampen • kurzschlussfest und überlastsicher (Feinsicherung) • mit Ersatzsicherung • mit Schraubklemmen</li> </ul>					
230 V, 50/60 Hz, Schaltstrom 2 A, Steuerstrom 50 mA	289610	1	672736	p. Stk. 30,00	1198
					
289610					




Ausführung	Type	VPE	Art.-Nr.	€*	SKZ	
<b>Zugschalter/-taster</b>						
• 10 A, 250 V~						
Schalter Aus/Wechsel	3966	10	105163	p. Stk. 9,55	1195	
						3966
<b>LED-Orientierungslicht</b>						
• Lichtfarben weiß, blau, rot, grün, orange bzw. Farbdurchlauf einstell- und speicherbar • LED Helligkeit stufenlos einstellbar						
• 230 V~, 50 Hz						
1,8 W / 2 VA	2951	1	814406	p. Stk. 62,53	1198	
Haube Berker Best.-Nr. 1248 ..						2951
<b>LED-Signallicht</b>						
• mit bedruckten Schriftfolien „Bitte warten / Bitte eintreten“ und „Do not disturb / make up room“ • über Steuereingang separat schaltbare rote oder grüne Hälften • 230 V~, 50 Hz						
1 W / 5,6 VA	2952	1	814407	p. Stk. 62,53	1198	
Haube Berker Best.-Nr. 1248 ..						2952
<b>Info-Lichtsignaleinsatz</b>						
• zwei Schraubklemmen für max. 2,5 mm² • nur in Verbindung mit Info-Lichtsignalaufsatz zu verwenden, (1345...)						
230 V~, 50/60 Hz	2949	1	437167	p. Stk. 16,65	1198	
						2949
<b>Lichtsignal E 14</b>						
• 250 V~						
ohne Zentralscheibe, ohne Haube, ohne Lampe	513102	10	105215	p. Stk. 7,06	1195	
						513102
<b>Beleuchtung für Lichtsignal E 14</b>						
• für Lichtsignal mit flacher und hoher Haube						
Glühlampe 3W 230V	klar	100	281867	p. Stk. 5,65	1195	
• für Lichtsignal mit hoher Haube	klar	100	281868	5,65	1195	
Glühlampe 3W 230V						161003
• Betriebstemperatur -40 +70 C • für Lichtsignal mit flacher und hoher Haube • sehr lange LED-Lebensdauer						
LED-Lampe 230 V~/= 4,2 mA	weiß	10	784222	8,73	1195	
LED-Lampe 230 V~/= 4,2 mA	rot	10	784228	8,73	1195	
LED-Lampe 230 V~/= 4,2 mA	gelb	10	784229	8,73	1195	
LED-Lampe 230 V~/= 4,2 mA	grün	10	784230	8,73	1195	
LED-Lampe 230 V~/= 4,2 mA	blau	10	784231	8,73	1195	
						167901




D


Ausführung	Type	VPE	Art.-Nr.	€*	SKZ
<b>MODUL 2</b>					
<b>Wippe</b>					
Aus, Wechsel, Kreuz, Taster				p. Stk.	
weiß	162002	10	106262	2,14	1195
polarweiß	162009	10	105649	2,14	1195
mit Beschriftungsfeld					
Aus, Wechsel, Kreuz, Taster					
weiß	162602	10	106267	4,10	1195
polarweiß	162609	10	105652	4,10	1195
mit Linse für Aus, Wechsel, Kreuz, Taster, Kontroll, inkl. Symbole Licht, Klingel, Schlüssel, rot und klar					
weiß	162112	10	106266	2,85	1195
polarweiß	162119	10	105654	2,85	1195
mit Linse und Beschriftungsfeld					
inkl. Symbole Licht, Klingel, Schlüssel, rot und klar					
weiß	162802	10	106236	4,80	1195
polarweiß	162809	10	105655	4,80	1195
mit Aufdruck O - I, Aus 2polig, Aus 3polig					
weiß	162202	10	106263	2,85	1195
polarweiß	162209	10	105650	2,85	1195
mit roter Linse und Aufdruck O - I					
Kontroll-Aus 2polig, Kontroll-Aus 3polig					
weiß	162402	10	106305	3,58	1195
polarweiß	162409	10	105656	3,58	1195
Serie, Wechsel/Wechsel, Doppeltaster					
weiß	162302	10	106264	3,89	1195
polarweiß	162309	10	105651	3,89	1195
mit roter Kalotte, Serie, Wechsel/Wechsel, Doppeltaster					
weiß	162702	10	106246	5,33	1195
polarweiß	162709	10	105657	5,33	1195
<b>Heizung-Notschalter</b>					
• 10 A, 250 V~, Aus 1polig • Kompletgerät					
weiß	354102	10	105139	p. Stk. 17,54	1195
polarweiß	354109	10	105152	17,54	1195
<b>Drehdimmer mit Abdeckplatte und Regulierknopf</b>					
• 230 V~, 50 Hz • mit Dreh-Ausschalter für Glühlampen 60-400 W					
weiß	281902	1	106308	p. Stk. 16,29	1198
<b>Abdeckung für Dimmer</b>					
für Drehdimmer als Zentralstück mit Drehknopf 283001/286001/286501/ 286601/286701/2891/2896					
weiß	113702	10	106309	p. Stk. 3,97	1198
für Jalousie-Drehschalter/-taster 3841/3842 als Zentralstück mit Aufdruck					
polarweiß	113709	10	105756	3,97	1198




162002




162112




162402




354102



281902



113702




D

Ausführung	Type	VPE	Art.-Nr.	€*	SKZ
<b>Temperaturregler zeitgesteuert mit Schließer und Zentralstück</b>					
• für Heiz- oder Kühlbetrieb • für Raum- und Fußbodenheizungen • 0 - 40 °C • 50/60 Hz					
Nennspannung 230 V~, Schaltstrom 8 A, induktive Last bei $\cos \varphi$ 0,6 max. 2 A, Zeitbereiche 6 pro Tag/Woche, Neutralleiter erforderlich					
weiß	204302	1	814392	183,73	1198
polarweiß	204309	1	814393	183,73	1198
					p. Stk.
					183,73 1198
					183,73 1198
					204302
<b>Zwischenring für Einsätze</b>					
• mit Zentralscheibe 50 x 50 mm					
weiß	110902	10	256660	0,85	1195
polarweiß	110909	10	269325	0,85	1195
					p. Stk.
					0,85 1195
					0,85 1195
					110902
<b>Zentralstück für Kommunikationstechnik</b>					
für Antennensteckdose Nr. 4502, 4515, 4522, 4523					
weiß	120002	10	106207	3,19	1195
polarweiß	120009	10	106393	3,19	1195
					p. Stk.
					3,19 1195
					3,19 1195
					120002
für Lautsprecher-Steckdose 450501/4505					
weiß	119702	10	106303	3,19	1195
polarweiß	119709	10	105743	3,19	1195
					p. Stk.
					3,19 1195
					3,19 1195
					120002
für TAE-Einsatz					
weiß	103302	10	106238	3,19	1195
polarweiß	103309	10	105741	3,19	1195
					p. Stk.
					3,19 1195
					3,19 1195
					120002
für Leitungsauslass u. Fernmelde-Verbinderdose VDo					
weiß	101902	10	106300	3,19	1195
polarweiß	101909	10	105739	3,19	1195
					p. Stk.
					3,19 1195
					3,19 1195
					120002
für Kleinsteckdosen mit ausbrechbarem zweiten Loch 4505					
weiß	119602	10	106304	3,19	1195
polarweiß	119609	10	105744	3,19	1195
					p. Stk.
					3,19 1195
					3,19 1195
					120002
<b>Zentralstück für Zugschalter/-taster</b>					
• für Berker-Nr.: 3966/3962/395619					
weiß	114602	10	105169	3,41	1195
polarweiß	114609	10	105663	3,41	1195
					p. Stk.
					3,41 1195
					3,41 1195
					114602
<b>Zentralstück für Lichtsignal</b>					
• ohne Haube • für Berker-Nr.: 513102					
weiß	119802	10	106231	2,58	1195
polarweiß	119809	10	105667	2,58	1195
					p. Stk.
					2,58 1195
					2,58 1195
					119802
<b>Info-Lichtsignalaufsatz</b>					
• mit 6 Schriftfolien • Stromaufnahme 24 mA • LED-Leistung 750 mW • LED-Lebensdauer ca. 25000 Std. • mit 4 lichtstarken LEDs					
• mit klarer Blende					
weiß	134502	1	692088	43,29	1198
polarweiß	134509	1	691936	43,29	1198
					p. Stk.
					43,29 1198
					43,29 1198
					134502




D


Ausführung	Type	VPE	Art.-Nr.	€	SKZ
<b>Aufputz-Gehäuse</b>					
• mit Leitungs- und Kanaleinführung					
<b>1fach</b>				p. Stk.	
weiß	10290002	10	106499	5,61	1199
polarweiß	10290069	10	106502	6,91	1199
<b>2fach</b>					
weiß	10300002	10	106500	9,44	1199
polarweiß	10300069	10	106503	9,61	1199
<b>3fach</b>					
weiß	10310002	5	106501	14,17	1199
polarweiß	10310069	5	106504	15,46	1199
<b>Selbstverlöschende Bodenplatte</b>					
• für Aufputz-Rahmen bei Montage auf brennbarem Untergrund					
<b>1fach</b>				p. Stk.	
weiß	102112	10	105145	1,71	1199
<b>2fach</b>					
weiß	102122	10	105146	3,43	1199
<b>3fach</b>					
weiß	102132	10	105147	5,13	1199
<b>Geschützte Schuko®-Steckdose</b>					
• 16 A, 250 V~, 50/60 Hz					
mit Überspannungsschutz und Beschriftungsfeld, mit akustischem Signal und Leuchtanzeige					
weiß	410802	1	271362	127,95	1198
polarweiß	410809	1	271363	127,95	1198
weiß	410862	1	271367	131,74	1198
mit eingebautem FI-Schalter und Kinderschutz, durchverdrahtete Steck- dosen sind mitgeschützt, Bemessungsfehlerstrom 30 mA					
weiß	470802	1	237982	110,81	1196
polarweiß	470809	1	237984	110,81	1196
mit Abdeckplatte					
weiß	474202	10	106221	4,04	1195
polarweiß	474209	10	106147	4,04	1195



10290002



102112



410802



D

Ausführung	Type	VPE	Art.-Nr.	€*	SKZ
------------	------	-----	----------	----	-----

<b>Zentralstück mit Regulierknopf für Drehdimmer</b>					
• zu 2819..., 2861, 2862, 2873, 2874, 2875, 2891 • für Drehdimmer, für Drehdimmer NV, Tronic-Drehdimmer, Universal-Drehdimmer, Universal-Drehdimmer-Nebenstelle, elektronisches Drehpotentiometer					
				p. Stk.	
weiß, glänzend	11378982	10	767088	3,97	1198
polarweiß, glänzend	11378989	10	767089	3,97	1198
polarweiß, matt	11371909	10	487610	3,97	1198
anthrazit, matt	11371606	10	487609	6,25	1198
alu, matt	11371404	10	487608	9,61	1198

<b>Zentralstück mit Drehknopf für Jalousie-Drehschalter</b>					
• zu 3841, 3842 • mit Aufdruck					
				p. Stk.	
weiß, glänzend	10808982	1	766860	4,27	1195
polarweiß, glänzend	10808989	1	766861	4,27	1195
polarweiß, matt	10801909	1	487587	4,27	1195
anthrazit, matt	10801606	1	487586	6,59	1197
alu, matt	10801404	1	487585	9,49	1197

<b>Arretierungsscheibe für Jalousie-Drehschalter</b>					
für den Umbau in Jalousie-Drehtaster					
				p. Stk.	
	1861	10	105400	1,87	1195


<b>Zentralstück mit Schloss für Jalousie-Schlüsselschalter</b>					
• zu 3851, 3852 • mit Aufdruck • Tastrastfunktion • mit 2 Schlüsseln					
Schlüssel in Mittelstellung abziehbar					
				p. Stk.	
weiß, glänzend	10818982	1	766862	33,01	1195
polarweiß, glänzend	10818989	1	766863	33,01	1195
polarweiß, matt	10811909	1	487590	33,01	1195
anthrazit, matt	10811606	1	487589	34,32	1197
alu, matt	10811404	1	487588	37,25	1197
Schlüssel in 3 Stellungen abziehbar					
				p. Stk.	
weiß, glänzend	10828982	1	766864	33,01	1195
polarweiß, glänzend	10828989	1	766865	33,01	1195
polarweiß, matt	10821909	1	487591	33,01	1195


<b>Zentralstück mit Regulierknopf für mechanische Zeitschaltuhr</b>					
Laufzeit 15 min, zu 2040					
				p. Stk.	
weiß, glänzend	16328982	1	767096	4,86	1198
polarweiß, glänzend	16328989	1	767097	4,86	1198
polarweiß, matt	16321909	1	487788	4,86	1198
anthrazit, matt	16321606	1	487787	7,19	1198
alu, matt	16321404	1	487786	9,89	1198
Laufzeit 120 min, zu 2041					
				p. Stk.	
weiß, glänzend	16338982	1	767098	4,86	1198
polarweiß, glänzend	16338989	1	767099	4,86	1198
polarweiß, matt	16331909	1	487791	4,86	1198
anthrazit, matt	16331606	1	487790	7,19	1198
alu, matt	16331404	1	487789	9,89	1198

<b>Raumtemperaturregler mit Öffner, Zentralstück, Wippschalter und LED</b>					
• mit separatem Anschluss für Nachtabsenkung • mit thermischer Rückführung • 5 - 30 °C • 50/60 Hz					
Nennspannung 250 V~, Schaltstrom 10 A, Neutralleiter erforderlich					
				p. Stk.	
weiß, glänzend	20308982	1	814345	60,99	1198
polarweiß, glänzend	20308989	1	814346	60,99	1198
polarweiß, matt	20301909	1	814337	60,99	1198
anthrazit, matt	20301606	1	814335	63,65	1198
alu, matt	20301404	1	814334	65,42	1198
Nennspannung 24 V~, Schaltstrom 10 A~, Nennspannung 24 V~, Schaltstrom 4 A=					
				p. Stk.	
weiß, glänzend	20318982	1	814365	68,25	1198
polarweiß, glänzend	20318989	1	814366	68,25	1198
polarweiß, matt	20311909	1	814357	68,25	1198
anthrazit, matt	20311606	1	814355	70,91	1198
alu, matt	20311404	1	814354	72,66	1198




11371404



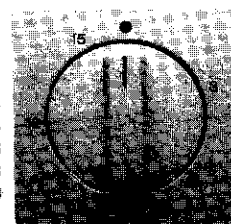
10801404



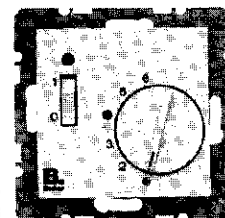
1861



10811404



16321909



20308982




D



Ausführung	Type	VPE	Art.-Nr.	€	SKZ
<b>Zentralstück für 2- und 3-Loch Antennensteckdosen</b>					
• zu 4502, 4515, 4522, 4523 • mit ausbrechbarem SAT-Eingang					
weiß, glänzend	12038982	10	766888	3,19	1195
polarweiß, glänzend	12038989	10	766889	3,19	1195
polarweiß, matt	12031909	10	487634	3,19	1195
anthrazit, matt	12031606	10	487633	4,67	1197
alu, matt	12031404	10	487632	6,61	1197
					p. Stk.
					12031909
<b>Zentralstück für Lautsprecher-Steckdosen und Kleinststeckverbindereinsatz</b>					
• zu 4505 • 1fach, (zus.) 1 Öffnung ausbrechbar					
weiß, glänzend	11968982	10	766882	3,19	1195
polarweiß, glänzend	11968989	10	766883	3,19	1195
polarweiß, matt	11961909	10	487625	3,19	1195
anthrazit, matt	11961606	10	487624	4,67	1197
alu, matt	11961404	1	487623	6,61	1197
					p. Stk.
					11961909
<b>Zentralstück für VDo Anschlussdose und Kabelauslass</b>					
• zu 4468, 4470, 4471, 4472, 4473					
weiß, glänzend	10198982	10	766862	3,19	1195
polarweiß, glänzend	10198989	10	766863	3,19	1195
polarweiß, matt	10191909	10	487502	3,19	1195
					p. Stk.
					10191909
<b>Zentralstück für TAE und UAE Anschlussdosen GA</b>					
• zu 4547, 4548, 4549, 4550, 4491..., 4492..., 4493..., 4497..., 4500..., 4544... • 2 Öffnungen ausbrechbar • Fa. Dehn: für TAE und UAE Überspannungsschutzdosen					
polarweiß, matt	10331909	10	487557	3,19	1195
anthrazit, matt	10331606	10	487556	4,67	1197
alu, matt	10331404	10	487555	6,61	1197
					p. Stk.
					10331909
<b>Blindverschluss mit Zentralstück</b>					
• mit Tragplatte • Steckbefestigung • 2 ausbrechbaren Kabelausslässen					
weiß, glänzend	10098982	20	766834	5,82	1195
polarweiß, glänzend	10098989	20	766835	5,82	1195
polarweiß, matt	10091909	20	487429	5,82	1195
anthrazit, matt	10091606	20	487428	7,15	1197
alu, matt	10091404	20	487427	9,08	1197
					p. Stk.
					10091909
<b>SchuKo®-Steckdose</b>					
• 16 A, 250 V~ • mit Steckklemmen					
weiß, glänzend	47438982	10	767004	3,69	1195
polarweiß, glänzend	47438989	10	767005	3,69	1195
rot, glänzend	47438912	10	767068	7,24	1197
grün, glänzend	47438913	10	767069	7,24	1197
polarweiß, matt	47431909	10	487893	3,69	1195
anthrazit, matt	47431606	10	487890	4,33	1197
alu, matt	47431404	10	487889	6,67	1197
rot, matt	47431912	10	487894	7,24	1197
grün, matt	47431913	10	487895	7,24	1197
					p. Stk.
					47431909
mit erhöhtem Berührungsschutz					
weiß, glänzend	47238982	10	766994	5,39	1195
polarweiß, glänzend	47238989	10	766995	5,39	1195
polarweiß, matt	47231909	10	487882	5,39	1195
anthrazit, matt	47231606	10	487881	5,96	1197
alu, matt	47231404	10	487880	8,23	1197



Ausführung	Type	VPE	Art.-Nr.	€*	SKZ
<b>Rahmen B.1</b>					
<b>1fach</b>				p. Stk.	
polarweiß/polarweiß	10111909	10	487442	5,35	1195
alu/alu	10111404	10	487432	7,54	1197
anthrazit/anthrazit	10111606	10	487440	5,70	1197
<b>2fach senkrecht</b>					
polarweiß/polarweiß	10121909	10	487456	7,80	1195
alu/alu	10121404	10	487446	11,78	1197
anthrazit/anthrazit	10121606	10	487454	8,74	1197
<b>2fach waagerecht</b>					
polarweiß/polarweiß	10221909	10	487515	7,80	1195
alu/alu	10221404	10	487505	11,78	1197
anthrazit/anthrazit	10221606	10	487513	8,74	1197
<b>3fach senkrecht</b>					
polarweiß/polarweiß	10131909	10	487470	13,43	1195
alu/alu	10131404	10	487460	18,94	1197
anthrazit/anthrazit	10131606	10	487468	14,36	1197
<b>3fach waagerecht</b>					
polarweiß/polarweiß	10231909	10	487528	13,43	1195
alu/alu	10231404	10	487518	18,94	1197
anthrazit/anthrazit	10231606	10	487526	14,36	1197
<b>4fach senkrecht</b>					
polarweiß/polarweiß	10141909	2	487484	21,64	1195
alu/alu	10141404	2	487474	30,50	1197
anthrazit/anthrazit	10141606	2	487482	23,13	1197
<b>4fach waagerecht</b>					
polarweiß/polarweiß	10241909	2	487541	21,64	1195
alu/alu	10241404	2	487531	30,50	1197
anthrazit/anthrazit	10241606	2	487539	23,13	1197
<b>5fach senkrecht</b>					
polarweiß/polarweiß	10151909	2	487498	32,92	1195
alu/alu	10151404	2	487488	46,45	1197
anthrazit/anthrazit	10151606	2	487496	35,19	1197
<b>5fach waagerecht</b>					
polarweiß/polarweiß	10251909	2	487554	32,92	1195
alu/alu	10251404	2	487544	46,45	1197
anthrazit/anthrazit	10251606	2	487552	35,19	1197



10111909




D

Weitere Farben und Farbkombinationen auf Anfrage.

**Rahmen B.3**

• für senkrechte und waagerechte Montage

<b>1fach</b> (auch passend für B.7 Glas)				p. Stk.	
alu/anthrazit	10113004	10	487443	13,29	1197
<b>2fach</b> (auch passend für B.7 Glas)					
alu/anthrazit	10123004	10	487457	23,82	1197
<b>3fach</b> (auch passend für B.7 Glas)					
alu/anthrazit	10133004	10	487471	36,47	1197
<b>4fach</b> (auch passend für B.7 Glas)					
alu/anthrazit	10143004	2	487485	52,96	1197
<b>5fach</b> (auch passend für B.7 Glas)					
alu/anthrazit	10153004	2	487499	76,41	1197
<b>1fach</b>					
alu/polarweiß	10113904	10	672716	13,06	1197
<b>2fach</b>					
alu/polarweiß	10123904	10	672717	23,21	1197
<b>3fach</b>					
alu/polarweiß	10133904	10	672718	35,81	1197
<b>4fach</b>					
alu/polarweiß	10143904	2	672719	52,25	1197
<b>5fach</b>					
alu/polarweiß	10153904	2	672721	75,23	1197



10113004

Ausführung

Type

VPE Art.-Nr.

€\*

SKZ

**ARSYS****Wippe**

Aus, Wechsel, Kreuz, Taster

weiß, glänzend

14050002

10 106506

p. Stk.

2,70 1195

polarweiß, glänzend

14050069

10 106507

4,02 1195

mit 5 beiliegenden Linsen, Aus, Wechsel, Kreuz, Taster, Linsen mit Symbol für Licht, Klingel, Tür und neutral in klar, sowie neutral in rot transparent.

weiß, glänzend

14150002

10 106521

3,41 1195

mit Linse, Aus, Wechsel, Kreuz, Taster

inkl. Symbole Licht, Klingel, Schlüssel, rot o. klar

polarweiß, glänzend

14150069

10 106522

4,73 1195

mit Schriftleiste, Aus, Wechsel, Kreuz, Taster

weiß, glänzend

14260002

10 196790

4,65 1195

polarweiß, glänzend

14260069

10 106510

5,95 1195

mit roter Linse und Aufdruck 0 - I

Kontroll-Aus 2polig, Kontroll-Aus 3polig

weiß, glänzend

14170002

10 106523

4,10 1195

polarweiß, glänzend

14170069

10 106524

5,40 1195

Serie, Wechsel/Wechsel, Doppeltaster

weiß, glänzend

14350002

10 106517


4,44 1195

polarweiß, glänzend


14350069

10 106518

5,73 1195



14050002



14150002



D

**Abdeckung für Dimmer**

• für Drehdimmer als Zentralstück mit Drehknopf 283001/286001/286501/286601/286701/2891/2896

weiß, glänzend

11350002

10 106528

p. Stk.


6,43 1198

polarweiß, glänzend

11350069

10 106529

9,59 1198



11350002

**Abdeckung für Jalousie-Steuerung**

für Jalousie-Wippschalter/-taster als Wippe,

mit Aufdruck, für Berker-Nr. 303520/503520

weiß, glänzend

14350102

10 106519

p. Stk.


5,87 1195

polarweiß, glänzend

14350169

10 106520

7,12 1195



14350102

**Abdeckung für Jalousie-Drehschalter**

für Jalousie-Drehschalter/taster als Zentralscheibe,

mit Drehknopf u. Aufdruck, für Berker-Nr. 3841/3842

weiß, glänzend

10770002

1 106576

p. Stk.

4,71 1195

für Jalousie-Drehschalter/taster als Zentralscheibe


mit Drehknopf u. Aufdruck, für Berker-Nr. 3841/3842

polarweiß, glänzend

10770069

1 106577

7,10 1195



10770002

**Aufsatzmodul Zeitschaltuhr**

• Timerfunktion, LCD-Anzeige und Befehlstasten • Zufallsgenerator • Astroprogramm (Zeitverschiebung ± 2 h)

• 2 unabhängige Programmspeicher

weiß, glänzend

17360002

1 383141

p. Stk.

102,03 1198

polarweiß, glänzend

17360069

1 383142

102,13 1198

mit Sensoranschluss

für Dämmerungssensor (einstellbar)

weiß, glänzend

17380002

1 383156


122,95 1198

polarweiß, glänzend

17380069

1 383157

123,04 1198



17360002

**Raumtemperaturregler mit Öffner, Zentralstück, Wippschalter und LED**

• mit separatem Anschluss für Nachtabsenkung • mit thermischer Rückführung • 5 - 30 °C • 50/60 Hz

Nennspannung 250 V~, Schaltstrom 10 A, Neutraleiter erforderlich

weiß, glänzend

20300002

1 814331

p. Stk.

60,99 1198

polarweiß, glänzend

20300069

1 814332

62,85 1198

Nennspannung 24 V~, Schaltstrom 10 A~, Nennspannung 24 V=,

Schaltstrom 4 A=

weiß, glänzend

20310002

1 814350

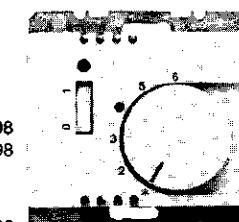
68,25 1198

polarweiß, glänzend






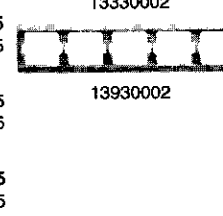
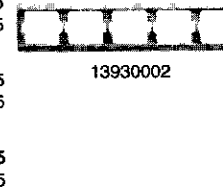

20310069

1 814351


70,09 1198



20300002

Ausführung	Type	VPE	Art.-Nr.	€*	SKZ	
<b>SchuKo®-Steckdose</b>						
• 16 A, 250 V~						
weiß, glänzend	47150002	10	106554	p. Stk. 4,21	1195	
polarweiß, glänzend	47150069	10	106555	5,28	1195	
mit Kinderschutz						
weiß, glänzend	47350002	10	106556	5,84	1195	
polarweiß, glänzend	47350069	10	106557	6,91	1195	
mit Klappdeckel, mit verdrehbarem Zentralstück						
weiß, glänzend	47470002	10	106562	9,44	1195	
polarweiß, glänzend	47470069	10	106563	10,69	1195	
mit Überspannungsschutz, Ableitstrom 4,5 kA, Leuchtanzeige, akustischem Signal und Schrittleiste						
weiß, glänzend	41520002	1	106566	128,90	1198	
polarweiß, glänzend	41520069	1	106567	130,34	1198	
<b>Blindverschluss</b>						
• mit Tragring						
weiß, glänzend	10450002	20	106586	p. Stk. 5,82	1195	
polarweiß, glänzend	10450069	20	106587	6,72	1195	
<b>Rahmen</b>						
1fach						
weiß, glänzend	13130002	10	106277	p. Stk. 2,22	1195	
polarweiß, glänzend	13130069	10	106490	2,73	1195	
2fach senkrecht						
weiß, glänzend	13230002	2	106278	4,20	1195	
polarweiß, glänzend	13230069	2	106491	4,51	1195	
2fach waagerecht						
weiß, glänzend	13630002	2	106486	4,20	1195	
polarweiß, glänzend	13630069	2	106495	4,51	1195	
3fach senkrecht						
weiß, glänzend	13330002	2	106505	6,36	1195	
polarweiß, glänzend	13330069	2	106492	7,96	1195	
3fach waagerecht						
weiß, glänzend	13730002	2	106487	6,36	1195	
polarweiß, glänzend	13730069	2	106496	7,96	1195	
4fach senkrecht						
weiß, glänzend	13430002	2	106476	10,78	1195	
polarweiß, glänzend	13430069	2	106493	11,12	1195	
4fach waagerecht						
weiß, glänzend	13830002	2	106488	10,78	1195	
polarweiß, glänzend	13830069	2	106497	11,12	1195	
5fach senkrecht						
weiß, glänzend	13530002	2	106485	17,16	1195	
polarweiß, glänzend	13530069	2	106494	18,21	1195	
5fach waagerecht						
weiß, glänzend	13930002	2	106489	17,16	1195	
polarweiß, glänzend	13930069	2	106498	18,21	1195	


Weitere Farben auf Anfrage bzw. im aktuellen Berker Katalog.




Ausführung	Type	VPE	Art.-Nr.	€*	SKZ
<b>Serienwippe mit Aufdruck Symbol "Pfeil"</b>					
für Jalousie-Wippenschalter/-taster				p. Stk.	
weiß, glänzend	14357102	10	722798	5,87	1195
polarweiß, glänzend	14357109	10	722797	7,12	1195
anthrazit, matt	14357106	10	807814	7,18	1197
alu, matt	14357124	10	807815	7,21	1197
Edelstahl, rostfrei	14357104	10	743704	12,01	1197
<b>Zentralstück mit Regulierknopf für Drehdimmer</b>					
• zu Berker Nr. 2819.., 2861, 2862, 2873, 2874, 2875, 2885, 2891 10, 2896 10					
weiß, glänzend	11357002	10	722700	6,43	1198
polarweiß, glänzend	11357009	10	722693	9,59	1198
anthrazit, matt	11357006	10	807740	9,65	1198
alu, matt	11357024	10	807741	9,81	1198
Edelstahl, rostfrei	11357004	10	743733	17,93	1198
<b>Zentralstück mit Regulierknopf für Drehzahlsteller</b>					
• mit Aufdruck Symbol "Schweif" • zu Berker Nr. 2968 01					
weiß, glänzend	11357202	10	722702	7,23	1198
polarweiß, glänzend	11357209	10	722701	10,36	1198
anthrazit, matt	11357206	10	807742	10,45	1198
alu, matt	11357224	10	807743	10,61	1198
Edelstahl, rostfrei	11357204	10	743730	18,71	1198
<b>Zentralstück mit Drehknopf für Jalousie-Drehschalter</b>					
• mit Aufdruck Symbol "Pfeil" • zu Berker Nr. 3841, 3842					
weiß, glänzend	10777102	1	722681	4,71	1195
polarweiß, glänzend	10777109	1	722682	7,10	1195
anthrazit, matt	10777106	1	807720	8,89	1197
alu, matt	10777124	1	807721	9,33	1197
Edelstahl, rostfrei	10777104	1	743724	10,02	1197
<b>Zentralstück für Jalousie-Schlüsselschalter/-taster</b>					
• mit Aufdruck Symbol "Pfeil" • für Profil-Halbzyylinder und zentrale Schließanlagen • zu Berker Nr. 3822 10, 3831 10, 3832 10					
weiß, glänzend	15047102	10	722815	6,14	1198
polarweiß, glänzend	15047109	10	722813	7,99	1198
anthrazit, matt	15047106	10	807847	8,09	1198
alu, matt	15047124	10	807848	10,63	1198
Edelstahl, rostfrei	15047104	10	743712	12,85	1198
<b>Zentralstück für Schlüsselschalter/-taster</b>					
• für Profil-Halbzyylinder und zentrale Schließanlagen • zu Berker Nr. 3826 10, 3856 20					
weiß, glänzend	15057002	10	722663	6,14	1198
polarweiß, glänzend	15057009	10	722662	7,99	1198
anthrazit, matt	15057006	10	807849	8,09	1198
alu, matt	15057024	10	807850	10,63	1198
Edelstahl, rostfrei	15057004	10	743723	12,85	1198
<b>Aufsatzmodul Zeitschaltuhr EASY mit Display</b>					
• einfaches Programmieren der Schaltzeiten mit Schnellprogrammier-Modus • programmierbar sind 2 Programmblöcke: Mo. - Fr. und Sa. - So. mit automatischer Sommer-/Winterzeit-Umschaltung (abschaltbar) • großflächiges Display mit Symboldarstellung • Anzeige der nächsten Schaltzeit mit Umschalter für Manuell/Automatik je Programmblock • 2 Schaltzeiten für Ein/Aus • Gangreserve ca. 4 Std.					
• zu Berker Nr. 2948					
weiß, glänzend	17357002	1	767116	66,70	1198
polarweiß, glänzend	17357009	1	767118	66,80	1198
anthrazit, matt	17357006	1	807863	68,39	1198
alu, matt	17357024	1	807864	71,00	1198
Edelstahl, rostfrei	17357004	1	767117	76,93	1198



14357102




11357009




11357209



10777109



15047109










15057009



17357004



D

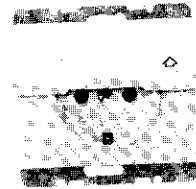
Ausführung	Type	VPE	Art.-Nr.	€*	SKZ
<b>Zentralstück für Melde- und Befehlsgeräte</b>					
• für Befehlsgeräte 22,5 mm Durchmesser • nur für Schraubbefestigung über Tragplatte					
weiß, glänzend	143202	10	714267	5,28	1195
polarweiß, glänzend	143209	10	714271	5,28	1195
Edelstahl, rostfrei	143204	10	743709	10,44	1197
gelb	143207	10	714270	9,77	1195
					
					143202
<b>Zentralstück für 2- und 3-Loch Antennensteckdosen</b>					
• mit ausbrechbarem SAT-Eingang • zu Berker Nr. 4502, 4515, 4522, 4523					
weiß, glänzend	12017002	10	722645	3,20	1195
polarweiß, glänzend	12017009	10	722646	4,32	1195
anthrazit, matt	12017006	10	807762	4,67	1197
alu, matt	12017024	10	807763	6,61	1197
Edelstahl, rostfrei	12017004	10	743719	8,51	1197
					
					12017009
<b>Zentralstück für Lautsprecher-Steckdosen und Kleinsteckverbindereinsatz</b>					
• 1fach, 1 Öffnung ausbrechbar • zu Berker Nr. 4505..., 4577, 4579					
weiß, glänzend	11847002	10	722655	3,20	1195
polarweiß, glänzend	11847009	10	722653	4,32	1195
anthrazit, matt	11847006	10	807758	4,67	1197
alu, matt	11847024	10	807759	6,61	1197
Edelstahl, rostfrei	11847004	10	743718	8,51	1197
					
					11847009
<b>Zentralstück für TAE Einsatz</b>					
• zu Berker Nr. 4487..., 4500..., 4514..., 4572..., 4573..., 4588..					
weiß, glänzend	10357002	10	722664	3,20	1195
polarweiß, glänzend	10357009	10	722665	4,32	1195
anthrazit, matt	10357006	10	807704	4,67	1197
alu, matt	10357024	10	807705	6,61	1197
Edelstahl, rostfrei	10357004	10	743714	8,51	1197
					
					10357002
<b>Zentralstück für VDo Anschlussdose und Kabelausslass</b>					
• zu Berker Nr. 4468, 4470					
weiß, glänzend	10057002	10	722651	3,20	1195
polarweiß, glänzend	10057009	10	722652	4,32	1195
anthrazit, matt	10057006	10	807684	4,67	1197
alu, matt	10057024	10	807685	6,61	1197
Edelstahl, rostfrei	10057004	10	743713	8,51	1197
					
					10057009
<b>Zentralstück für UAE-Anschlussdose</b>					
• mit 45° Schrägausslass • Kat.3, Kat.5e und Kat.6 • zu Berker Nr. 4539, 4555, 4562, 4587, 4591, 4592					
für 1fach Anschlussdose					
weiß, glänzend	14077002	10	722795	3,20	1195
polarweiß, glänzend	14077009	10	722794	4,32	1195
anthrazit, matt	14077006	10	807792	4,67	1197
alu, matt	14077024	10	807793	6,61	1197
Edelstahl, rostfrei	14077004	10	743720	8,51	1197
					
					14077009
für 2fach Anschlussdose					
weiß, glänzend	14097002	10	722666	3,20	1195
polarweiß, glänzend	14097009	10	722796	4,32	1195
anthrazit, matt	14097006	10	807794	4,67	1197
alu, matt	14097024	10	807795	6,61	1197
Edelstahl, rostfrei	14097004	10	743721	8,51	1197
					
					14097009



Ausführung	Type	VPE	Art.-Nr.	€*	SKZ
------------	------	-----	----------	----	-----

**SchuKo®-Steckdose mit Klappdeckel und erhöhtem Berührungsschutz**

weiß, glänzend	47517102	10	722639	p. Stk. 7,93	1195
polarweiß, glänzend	47517109	10	722636	9,16	1195
anthrazit, matt	47517106	10	807936	9,20	1197
alu, matt	47517124	10	807937	10,94	1197
Edelstahl, rostfrei	47517104	10	743686	14,61	1197




47517102

**Rahmen**

• Schutzart IP 44 bei Verwendung eines Dichtungssets Best.-Nr. 1010 7..

<b>1fach</b>	<b>13137002</b>	10	722596	p. Stk. 2,22	1195
weiß, glänzend	13137009	10	722589	2,73	1195
polarweiß, glänzend	13137006	10	807768	4,03	1197
anthrazit, matt	13137024	10	807769	5,97	1197
alu, matt	13137004	10	743654	9,38	1197
Edelstahl, rostfrei					
<b>2fach senkrecht</b>	<b>13237002</b>	2	722597	4,20	1195
weiß, glänzend	13237009	2	722591	4,51	1195
polarweiß, glänzend	13237006	2	807770	5,40	1197
anthrazit, matt	13237024	2	807771	9,08	1197
alu, matt	13237004	2	743655	14,56	1197
Edelstahl, rostfrei					
<b>2fach waagerecht</b>	<b>13637002</b>	2	722601	4,20	1195
weiß, glänzend	13637009	2	722593	4,51	1195
polarweiß, glänzend	13637006	2	807780	5,40	1197
anthrazit, matt	13637024	2	807781	9,08	1197
alu, matt	13637004	2	743659	14,56	1197
Edelstahl, rostfrei					
<b>3fach senkrecht</b>	<b>13337002</b>	2	722598	6,36	1195
weiß, glänzend	13337009	2	722592	7,96	1195
polarweiß, glänzend	13337006	2	807772	9,36	1197
anthrazit, matt	13337024	2	807773	14,99	1197
alu, matt	13337004	2	743656	22,02	1197
Edelstahl, rostfrei					
<b>3fach waagerecht</b>	<b>13737002</b>	2	722602	6,36	1195
weiß, glänzend	13737009	2	722590	7,96	1195
polarweiß, glänzend	13737006	2	807782	9,36	1197
anthrazit, matt	13737024	2	807783	14,99	1197
alu, matt	13737004	2	743660	22,02	1197
Edelstahl, rostfrei					
<b>4fach senkrecht</b>	<b>13437002</b>	2	722589	10,78	1195
weiß, glänzend	13437009	2	722595	11,12	1195
polarweiß, glänzend	13437006	2	807774	15,18	1197
anthrazit, matt	13437024	2	807775	24,19	1197
alu, matt	13437004	2	743657	34,82	1197
Edelstahl, rostfrei					
<b>4fach waagerecht</b>	<b>13837002</b>	2	722603	10,78	1195
weiß, glänzend	13837009	2	722587	11,12	1195
polarweiß, glänzend	13837006	2	807784	15,18	1197
anthrazit, matt	13837024	2	807785	24,19	1197
alu, matt	13837004	2	743661	34,82	1197
Edelstahl, rostfrei					
<b>5fach senkrecht</b>	<b>13537002</b>	2	722604	17,16	1195
weiß, glänzend	13537009	2	722588	18,21	1195
polarweiß, glänzend	13537006	2	807778	21,20	1197
anthrazit, matt	13537024	2	807779	36,81	1197
alu, matt	13537004	2	743658	54,62	1197
Edelstahl, rostfrei					
<b>5fach waagerecht</b>	<b>13937002</b>	2	722600	17,16	1195
weiß, glänzend	13937009	2	722594	18,21	1195
polarweiß, glänzend	13937006	2	807786	21,20	1197
anthrazit, matt	13937024	2	807787	36,81	1197
alu, matt	13937004	2	743662	54,62	1197
Edelstahl, rostfrei					













13137009



13237006



D

Ausführung	Type	VPE	Art.-Nr.	€*	SKZ	
<b>Rahmen</b>						
<b>1fach</b> , für Einzelmontage				p. Stk.		
Serie 1930	polarweiß	10	466654	4,64	1198	
Serie 1930	schwarz	10	466653	4,64	1198	
<b>Mittelrahmen</b> , für Kombinationsmontage						
Serie 1930	polarweiß	10	596613	7,35	1198	
Serie 1930	schwarz	10	596612	7,35	1198	
<b>Endrahmen</b> , für Schnellmontage						
Serie 1930	polarweiß	10	596611	5,98	1198	
Serie 1930	schwarz	10	596610	5,98	1198	
<b>2fach</b> , für senkrechte und waagerechte Montage						
Serie 1930	polarweiß	2	473397	13,13	1198	
Serie 1930	schwarz	2	473396	13,13	1198	
<b>3fach</b> , für senkrechte und waagerechte Montage						
Serie 1930	polarweiß	2	473399	20,08	1198	
Serie 1930	schwarz	2	473398	20,08	1198	
<b>Aufputz-Rahmen 1fach</b>						
• mit Leitungs- und Kanaleinführung						
Serie 1930	polarweiß	10	466621	13,08	1198	
Serie 1930	schwarz	10	466620	13,08	1198	
<b>Selbstverlöschende Bodenplatte 1fach</b>						
• für die Montage auf entflammablem Untergrund • mit Aufdruck • für Aufputz-Rahmen 1fach						
Serie 1930	polarweiß	10	784198	5,33	1198	
Serie 1930	schwarz	10	784197	5,33	1198	
<b>Kombinations-Verbinder</b>						
• zum Kombinieren mehrerer Aufputz-Apparate						
Aufputz	polarweiß	10	466659	1,40	1198	
Aufputz	schwarz	10	466658	1,40	1198	
<b>Leitungs- und Kanaleinführung</b>						
• für Leitung oder Minikanal 15 mm						
Aufputz	polarweiß	10	106201	1,02	1198	
Aufputz	schwarz	10	106200	1,02	1198	
<b>Drehesalter mit Knebel und Zentralstück</b>						
• 10 AX, 250 V- • mit Schraubklemmen						
Aus/Wechsel	polarweiß	1	106307	32,03	1198	
Serie 1930 / Glasserie	schwarz	1	105125	32,03	1198	
Kreuz	polarweiß	1	271358	49,06	1198	
Serie 1930 / Glasserie	schwarz	1	271359	49,06	1198	
Serie 1930 / Glasserie	polarweiß	1	106095	36,28	1198	
Serie 1930 / Glasserie	schwarz	1	271355	36,28	1198	





Ausführung	Type	VPE	Art.-Nr.	€*	SKZ
------------	------	-----	----------	----	-----

### Universal-Drehdimmer-Nebenstelle mit Softrastung, Zentralstück und Regullerknopf


- 230 V~, 50/60 Hz • als Nebenstelle für Universal-Drehdimmer • mit Inkrementalgeber • Spannungsprüfung ohne Ausbau möglich
- mit Steckklemmen

Serie 1930 / Glasserie	polarweiß	283510	1	752297	p. Stk. 67,28 1198
Serie 1930 / Glasserie	schwarz	283511	1	752298	67,28 1198

### Blindverschluss mit Zentralstück

- mit Tragring • für Steckbefestigung

Serie 1930 / Glasserie	polarweiß	100920	20	466622	p. Stk. 14,94 1198
Serie 1930 / Glasserie	schwarz	100921	20	466623	14,94 1198




100920

### Kleinsteckverbindereinsatz mit Zentralstück

- mit Tragring • für 1 oder 2 Verbinder • für Lautsprecherbuchsen • für Diodensteckvorrichtungen • für Kleinsteckvorrichtungen • für BNC/TNC-Buchsen mit Isolieradapter BNC/TNC • 1 Öffnung ausbrechbar • 1- und 2fach

Serie 1930 / Glasserie	polarweiß	450820	10	466664	p. Stk. 15,80 1198
Serie 1930 / Glasserie	schwarz	450821	10	466665	15,80 1198



450820

### Zentralstück für Antennen-Steckdose


2Loch  
Serie 1930 / Glasserie  
Serie 1930 / Glasserie

schwarz  
schwarz

103920  
103921

10 466624  
10 466625

p. Stk. 8,89 1198  
8,89 1198



103920

3Loch  
Serie 1930 / Glasserie  
Serie 1930 / Glasserie

schwarz  
schwarz

106420  
106421


10 520482  
10 520483

p. Stk. 8,89 1198  
8,89 1198

### Zentralstück für TAE-Anschlussdose

- auch für TDO-Anschlussdose • 2 Öffnungen ausbrechbar

Serie 1930 / Glasserie	polarweiß	1040	10	106096	p. Stk. 8,89 1198
Serie 1930 / Glasserie	schwarz	104001	10	106097	8,89 1198



1040

### Zentralstück für UAE/E-DAT Design/Telekom ISDN-Anschlussdose

- Kat.3, Kat.5e und Kat.6 • mit 45° Schräganslass • 2fach

Serie 1930 / Glasserie	polarweiß	1409	10	596575	p. Stk. 8,89 1198
Serie 1930 / Glasserie	schwarz	140901	10	596576	8,89 1198




1409

### SchuKo®-Steckdose

- 16 A, 250 V~ • mit Steckklemmen

Serie 1930 / Glasserie	polarweiß	474520	10	466668	p. Stk. 12,17 1198
Serie 1930 / Glasserie	schwarz	474521	10	466667	12,17 1198
mit Kinderschutz					
Serie 1930 / Glasserie	polarweiß	4755	10	271523	13,70 1198
erhöhter Berührungsschutz nach VDE 0620					
Serie 1930 / Glasserie	schwarz	475501	10	271524	13,70 1198
erhöhter Berührungsschutz nach VDE 0620					



474520

Ausführung	Type	VPE	Art.-Nr.	€*	SKZ
------------	------	-----	----------	----	-----

## ARSYS (IP 44)

### Dichtungsset für alle ARSYS IP 44 Apparate


• zu Berker Nr. 1424 10 04, 1436 10 04, 4758..

für Wippen und SCHUKO-Steckdosen IP 44

101000

10 383052

p. Stk.  
2,81 1195



101000

## Rahmen

1fach

Edelstahl, rostfrei

13140004

10 106624

p. Stk.  
9,38 1197

2fach senkrecht

Edelstahl, rostfrei

13240004

2 106625

14,56 1197

2fach waagerecht

Edelstahl, rostfrei

13640004

2 106629

14,56 1197

3fach senkrecht

Edelstahl, rostfrei

13340004

2 106626

22,02 1197

3fach waagerecht

Edelstahl, rostfrei

13740004

2 106630

22,02 1197

4fach senkrecht

Edelstahl, rostfrei

13440004

2 106627

34,82 1197

4fach waagerecht

Edelstahl, rostfrei

13840004

2 106631

34,82 1197

5fach senkrecht

Edelstahl, rostfrei

13540004

2 106628

54,62 1197


5fach waagerecht

Edelstahl, rostfrei

13940004

2 106632


54,62 1197




13140004




13340004




14241004



14361004



47581004



47582004



D

## Wippe

• mit Aufdruck IP 44 • für Wippschalter Aus/Wechsel, Kreuz, für Wipptaster, Taster und Gruppentaster

Edelstahl, rostfrei

14241004

10 500651

p. Stk.  
7,63 1199

## Wippe mit Beschriftungsfeld

• mit Aufdruck IP 44 • für Wippschalter Aus/Wechsel, Kreuz, für Wipptaster, Taster und Gruppentaster

Edelstahl, rostfrei

14361004

10 383125

p. Stk.  
9,57 1199

## SchuKo®-Steckdose mit Klappdeckel

• mit Aufdruck und Steckklemmen

Edelstahl, rostfrei

47581004

10 500609

p. Stk.  
14,61 1199

mit erhöhtem Berührungsschutz

Edelstahl, rostfrei

47583004

10 672746

16,21 1199

## SchuKo®-Steckdose mit Klappdeckel und Beschriftungsfeld





• mit Aufdruck und Steckklemmen

Edelstahl, rostfrei

47582004

10 383327

p. Stk.  
16,47 1199

Ausführung	Type	VPE	Art.-Nr.	€	SKZ	
<b>Verbindungsstück</b>						
zum Aneinanderreihen mehrerer Gehäuse	1880	10	105988	p. Stk. 0,94	1195	 1880
<b>Wipp-Kontrollschalter</b>						
• 10 A, 250 V~ • mit roter Linse und Glühlampe						
Aus 2polig lichtgrau/grau	317205	10	105435	p. Stk. 22,35	1204	 317605
Aus/Wechsel lichtgrau/grau	317605	10	105449	16,96	1204	
<b>Wippschalter</b>						
• 10 A, 250 V~						
Serie	lichtgrau/grau	10	105440	p. Stk. 15,05	1204	 307505
Aus/Wechsel	lichtgrau/grau	10	105443	9,19	1204	
mit beleuchtbarer Schriftleiste	lichtgrau/grau	10	106144	10,49	1204	
Kreuz	lichtgrau/grau	10	105436	14,59	1204	
<b>Wipptaster</b>						
• 10 A, 250 V~ • Symbole: Licht, Klingel, Schlüssel und neutral beiliegend						
Schließer 1polig mit rotem Fenster u. sep. Meldekontakt	lichtgrau/grau	10	106145	p. Stk. 13,64	1204	 507105
Wechsler 1polig	lichtgrau/grau	10	105494	10,73	1204	
mit beleuchtbarer Schriftleiste	lichtgrau/grau	10	105137	11,23	1204	



Ausführung	Type	VPE	Art.-Nr.	€*	SKZ
------------	------	-----	----------	----	-----

### Rollo Tec® Steuerungssystem

Das intelligente Steuerungssystem für Jalousien, Rollos, Markisen, Verdunkelung und Filmleinwände.

#### RolloTec® UP-Einsatz


- 230 V, 50 Hz • Schaltleistung max. 1 Motor 1000 W • Empfehlung: tiefe UP-Dose verwenden • Lichtszenenfunktion (Auf/Ab) in Verbindung mit RolloTec® Funk-Taste • mit 2 mechanisch verriegelten Schließern mit Schraubklemmen

mit 230 V Nebenstelleneingängen für Auf, Ab und Sensoren für Einzel-, Gruppen- und Zentralsteuerungen für Mehrphasenbetrieb geeignet  
Neutralleiter erforderlich  
RolloTec® Komforteinsatz

2975

1 383300

p. Stk.  
67,98 1198



2975

ohne 230 V Nebenstelleneingänge für Einzelsteuerung an Motor mit Endlagenschaltern nicht für Wind- und Niederschlagsensor geeignet  
RolloTec® Standardeinsatz ohne Neutralleiteranschluss

2911

1 578629

85,65 1198

ohne 230 V Nebenstelleneingänge für Einzel- und Zentralsteuerungen  
Neutralleiter erforderlich  
RolloTec® Standardeinsatz

2925

1 500533

45,77 1198

#### RolloTec® UP-Komforteinsatz


- Schaltstrom bei 24 V DC max. 3 A • Empfehlung: Tiefe UP-Dose verwenden • Lichtszenenfunktion (Auf/Ab) in Verbindung mit RolloTec® Funk-Taste • mit Schraubklemmen

für 24 V DC Pol-Wende-Motoren mit Endlagenschaltern mit 2 Wechslerrelais in Pol-Wendeschaltung für 24 V DC Pol-Wende-Nebenstelleneingängen für Auf und Ab für Einzel-, Gruppen- und Zentralsteuerungen  
RolloTec® Komforteinsatz für Gleichstromantriebe

297501

1 672737

p. Stk.  
76,22 1198



297501

#### RolloTec® Sensoren

- mit Fotodiode • max. Leitungslänge 10 m • nur für Aufsätze mit Sensoranschluss geeignet

für die Saugbefestigung an der Fensterscheibe mit 2 m Leitung und Stecker  
RolloTec® Helligkeitssensor polarweiß

0169

1 383043


p. Stk.  
35,66 1198

mit Montagewinkel mit Schraubklemmen  
RolloTec® Helligkeitssensor AP polarweiß

0184

1 473371

64,79 1198



0169

#### Glasbruchsensor

mit 2 m Leitung und Stecker, Wirkradius 2 m

0170

1 383044

p. Stk.  
61,59 1198



0170

#### Adapter für Sensor

mit 5 m Leitung und 2 Anschlussbuchsen

0171

1 383045

p. Stk.  
20,47 1198



0171

#### Niederschlagssensor

Niederschlagssensor 018301

018301

1 731198

p. Stk.  
300,66 1198




018301

Ausführung	Type	VPE	Art.-Nr.	€*	SKZ
------------	------	-----	----------	----	-----

### Funk-Taste mit Sensoranschluss

- für Sonnen-, Dämmerungs- und Glasbruchsensor

S.1, weiß, glänzend	17598982	1	767133	p. Stk. 116,64	1198
S.1, polarweiß, glänzend	17598989	1	767134	116,64	1198
S.1 / B.1 / B.3 / B.7 / Glas, polarweiß, matt	17591909	1	487858	116,64	1198
S.1 / B.1 / B.3 / B.7 / Glas, alu, matt	17591404	1	487856	119,94	1198
S.1 / B.1 / B.3 / B.7 / Glas, anthrazit, matt	17591606	1	487857	118,48	1198
K.1, weiß	17597002	1	722606	116,64	1198
K.1, polarweiß	17597009	1	722605	116,72	1198
K.5, Edelstahl rostfrei	17597004	1	743647	127,84	1198




17591909

### Speichertaste

- Speicherung bei Tastendruck 3,5 s • gespeicherte Auf/Ab Zeit wird im 24 Std. Rhythmus ausgeführt

S.1, weiß, glänzend	17568982	1	767127	p. Stk. 55,09	1198
S.1, polarweiß, glänzend	17568989	1	767128	55,09	1198
S.1 / B.1 / B.3 / B.7 / Glas, polarweiß, matt	17561909	1	487849	55,09	1198
S.1 / B.1 / B.3 / B.7 / Glas, alu, matt	17561404	1	487847	58,72	1198
S.1 / B.1 / B.3 / B.7 / Glas, anthrazit, matt	17561606	1	487848	56,24	1198
K.1, weiß	17567002	1	722618	55,09	1198
K.1, polarweiß	17567009	1	722617	55,61	1198
K.5, Edelstahl rostfrei	17567004	1	743666	63,59	1198




17561909

### Aufsatzmodul Schaltuhr Easy

- Fahrzeiten 2 Auf/Ab Gangreserve ca. 6 Std., wartungsfrei • Lamellenverstellung bei Tasten < 1 Sek.

S.1, weiß, glänzend	17628982	1	767139	p. Stk. 58,19	1198
S.1, polarweiß, glänzend	17628989	1	767140	58,19	1198
S.1 / B.1 / B.3 / B.7 / Glas, polarweiß, matt	17621909	1	500555	58,19	1198
S.1 / B.1 / B.3 / B.7 / Glas, alu, matt	17621404	1	500553	62,50	1198
S.1 / B.1 / B.3 / B.7 / Glas, anthrazit, matt	17621606	1	500554	59,88	1198
K.1, weiß	17627102	1	722610	58,19	1198
K.1, polarweiß	17627109	1	722609	58,28	1198
K.1, alu	17627124	1	807882	62,50	1198
K.1, anthrazit	17627106	1	807881	59,88	1198
K.5, Edelstahl, lackiert	17627104	1	743663	64,41	1198




17621909

### Aufsatzmodul Schaltuhr Komfort, mit Sensoranschluss

- Komfort Aufsatzmodul mit 3 unabhängigen Programmspeichern • mit Aussperrsicherung durch Auswertung der Zentral- oder Nebenstellenbefehle • RolloTec Helligkeitssensor für Sonnenschutzbewegung Auf/Ab anschließbar • Helligkeitsswert Sonne ca. 1 - 76 kLux
- Helligkeitsswert Dämmerung ca. 6 - 300 Lux • Fahrzeiten 18 Auf/Ab • Zufallsgenerator +/- 15 Min. • Gangreserve < 3 Std. (ohne Batterie)
- zu Berker Nr. 0169, 0170, 0171, 0184, 2911, 2925, 2975, 2975 01, 9251 ..

S.1, weiß, glänzend	17758982	1	767147	p. Stk. 122,52	1198
S.1, polarweiß, glänzend	17758989	1	767148	122,52	1198
S.1 / B.1 / B.3 / B.7 / Glas, polarweiß, matt	17751909	1	752334	122,52	1198
S.1 / B.1 / B.3 / B.7 / Glas, alu, matt	17751404	1	752332	128,42	1198
S.1 / B.1 / B.3 / B.7 / Glas, anthrazit, matt	17751606	1	752333	125,79	1198
K.1, weiß	17757002	1	722613	122,52	1198
K.1, polarweiß	17757009	1	722612	122,60	1198
K.1, alu	17757024	1	807892	127,20	1198
K.1, anthrazit	17757006	1	807891	125,79	1198
K.5, Edelstahl, lackiert	17757004	1	743665	128,76	1198



17757024



Ausführung

Type

VPE

Art.-Nr.

€

SKZ

Mini-Handsender mit 2 Kanal-Tasten

• Ein/Aus, Auf/Ab, Dimmfunktion


5 Lichtszenentasten und Lichtszenendimmung  
2 Kanal, anthrazit

2766

1

437164

p. Stk.  
85,01 1198



2766

Funk-Wandsender-Einsatz

• zum Aufstecken eines 1fach, 2fach oder 4fach Tastsensors • Montage als UP-AP- oder als Tisch-Funk-Sender möglich • mit flachem Aufbau-Gehäuse ohne Spreizkrallen

Wandsender-Einsatz


Tastsensoren für Funk-Wandsender siehe "Gebäudesystemtechnik Sensorik".

2764

1

437162

p. Stk.  
68,66 1198



2764

Aufbau-Gehäuse, flach

• zur AP-Montage als Tischgehäuse oder zum Aufkleben auf z.B. Glasflächen • für Funk-Wandsender-Einsatz Nr. 2764


Modul 2 / ARSYS, weiß  
Modul 2 / ARSYS, polarweiß  
S.1 / B.1 / B.3 / B.7 Glas, polarweiß

10020002  
10020069  
10071909

1  
1  
1

436945  
436948  
487426

p. Stk.  
4,75 1198  
4,75 1198  
4,75 1198



10020002

Funk-Wandsender 1fach flach mit Beschriftungsfeld

• 3 V DC • 1 Funk-Kanal • Funk-Sendefrequenz 433,42 MHz • Funk-Sendeleistung < 10 mW • Funk-Sendereichweite (Freifeld) max. 100 m • netzunabhängig mit einer Lithium Knopf-Batterie 3 V Typ: CR 2032 • jeder Kanal kann beliebig vielen Funk-Empfängern zugeordnet werden • Tasten-Funktionen: 2 Kanäle / 4 Lichtszenen / Zentral-Aus über Dip-Schalter einstellbar • Überschreibung von Lichtszenen über Dip-Schalter sperrbar


K.5, für Edelstahl  
K.1, anthrazit  
K.1, alu  
K.1, für weiß und polarweiß  
S.1 / B.1 / B.3 / B.7 Glas, für weiß und polarweiß  
S.1 / B.1 / B.3 / B.7 Glas, für anthrazit und alu

27217004  
27217006  
27217024  
27217009  
27211009  
27211006

1  
1  
1  
1  
1  
1

767159  
807901  
807902  
767160  
767158  
767157

p. Stk.  
124,77 1198  
123,18 1198  
123,18 1198  
114,29 1198  
114,29 1198  
123,18 1198



27217004

Funk-Wandsender 2fach flach mit Beschriftungsfeld

• 3 V DC • 2 Funk-Kanäle • Funk-Sendefrequenz 433,42 MHz • Funk-Sendeleistung < 10 mW • Funk-Sendereichweite (Freifeld) max. 100 m • netzunabhängig mit einer Lithium Knopf-Batterie 3 V Typ: CR 2032 • jeder Kanal kann beliebig vielen Funk-Empfängern zugeordnet werden • Tasten-Funktionen: 2 Kanäle / 4 Lichtszenen / Zentral-Aus über Dip-Schalter einstellbar • Überschreibung von Lichtszenen über Dip-Schalter sperrbar

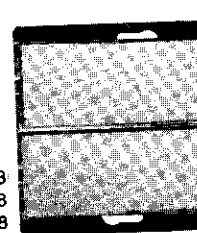
K.5, für Edelstahl  
K.1, anthrazit  
K.1, alu  
K.1, für weiß und polarweiß  
S.1 / B.1 / B.3 / B.7 Glas, für weiß und polarweiß  
S.1 / B.1 / B.3 / B.7 Glas, für anthrazit und alu

27227004  
27227006  
27227024  
27227009  
27221009  
27221006

1  
1  
1  
1  
1  
1

767163  
807903  
807904  
767164  
767162  
767161

p. Stk.  
125,97 1198  
124,56 1198  
124,56 1198  
115,51 1198  
115,47 1198  
124,56 1198



27227004

Funk-Wandsender 3fach flach mit Beschriftungsfeld

• 3 V DC • Funk-Sendefrequenz 433,42 MHz • Funk-Sendeleistung < 10 mW • Funk-Sendereichweite (Freifeld) max. 100 m • netzunabhängig mit einer Lithium Knopf-Batterie 3 V Typ: CR 2032 • jeder Kanal kann beliebig vielen Funk-Empfängern zugeordnet werden • Tasten-Funktionen: 3 Kanäle / 5 Lichtszenen / Zentral-Aus über Dip-Schalter einstellbar • Überschreibung von Lichtszenen über Dip-Schalter sperrbar


K.5, für Edelstahl  
K.1, anthrazit  
K.1, alu  
K.1, für weiß und polarweiß  
S.1 / B.1 / B.3 / B.7 Glas, für weiß und polarweiß  
S.1 / B.1 / B.3 / B.7 Glas, für anthrazit und alu

27237004  
27237006  
27237024  
27237009  
27231009  
27231006

1  
1  
1  
1  
1  
1

767167  
807905  
807906  
767168  
767166  
767165

p. Stk.  
127,18 1198  
125,94 1198  
125,94 1198  
116,65 1198  
116,66 1198  
125,94 1198



27237004



Ausführung	Type	VPE	Art.-Nr.	€*	SKZ
------------	------	-----	----------	----	-----

**Funk-Zwischenstecker**

- als Schaltaktor für Glüh-, Leuchtstoff-, HV-Halogenlampen, konventionelle und Tronic Trafos • mit Lichtszenenfunktion


230 V~ 50/60 Hz

017809

436944

p. Stk.

103,56 1198



017809

**Funk-Signalverstärker**

- zur Erhöhung der Funkreichweite, Sendereichweite im Freifeld ca. 100 m • 1 Signalverstärker je System möglich


230 V~ 50/60 Hz

017709

436943

p. Stk.

194,16 1198




017709

**BLC Taste**

- für BLC Universal-Tastdimmer, BLC Tastdimmer, BLC Relais-, Triac- und Tronic Schalteinsatz zu Nr. 2902, 2904, 2905, 2906, 2916

			p. Stk.	
Modul 2, weiß	176102	1	437143	10,48 1198
Modul 2, polarweiß	176109	1	437144	10,48 1198
ARSYS, weiß	17610002	1	437139	11,02 1198
ARSYS, polarweiß	17610069	1	437142	12,47 1198
S.1, weiß, glänzend	17618982	1	767137	10,48 1198
S.1, polarweiß, glänzend	17618989	1	767138	10,48 1198
S.1 / B.1 / B.7 Glas, polarweiß	17611909	1	487864	10,48 1198
K.1, weiß	17617002	1	722554	11,02 1198
K.1, polarweiß	17617009	1	722553	12,47 1198
K.1, anthrazit	17617006	1	807879	12,70 1198
K.1, alu	17617024	1	807880	14,00 1198
K.5, Edelstahl lackiert	17617004	1	743688	16,85 1198




17611909

**BLC Funk-Taste**

- für BLC Universal-Tastdimmer, BLC Tastdimmer, BLC Relais-, Triac- und Tronic Schalteinsatz zu Nr. 2902, 2904, 2905, 2906, 2916

			p. Stk.	
Modul 2, weiß	176002	1	437128	98,52 1198
Modul 2, polarweiß	176009	1	437129	98,52 1198
ARSYS, weiß	17600002	1	437124	100,55 1198
ARSYS, polarweiß	17600069	1	437127	101,26 1198
S.1, weiß, glänzend	17608982	1	767135	98,52 1198
S.1, polarweiß, glänzend	17608989	1	767136	98,52 1198
S.1 / B.1 / B.7 Glas, polarweiß	17601909	1	487861	98,52 1198
K.1, weiß	17607002	1	722552	100,55 1198
K.1, polarweiß	17607009	1	722551	101,26 1198
K.1, anthrazit	17607006	1	807877	101,52 1198
K.1, alu	17607024	1	807878	105,51 1198
K.5, Edelstahl lackiert	17607004	1	743648	106,81 1198



176002



D

Ausführung	Type	VPE	Art.-Nr.	€*	SKZ
------------	------	-----	----------	----	-----

## Bewegungsmelder, UP

Durch das Anstecken der nachstehenden BLC Wächter 180 auf die BLC Einsätze sind unterschiedliche Funktionen möglich.

### Wächter 180 UP


Schaltet bei unterschrittener Ansprechhelligkeit und Personenbewegung für die Dauer der Wächter Nachlaufzeit ein. In Verbindung mit einem BLC Relais-Schalteinheit HLK wird zusätzlich unabhängig von der Ansprechhelligkeit der HLK-Kanal für die Dauer seiner Nachlaufzeit eingeschaltet.

- zu Bestell-Nr. 2902, 2903, 2904, 2905, 2906..., 2908, 2912, 2916, 2934 10 • Erfassungswinkel 180° • Ansprechempfindlichkeit einstellbar ca. 20 - 100 % • Ansprechhelligkeit einstellbar ca. 0 - 80 / ∞Lux • Nachlaufzeit ca. 2 Min. • Betriebstemperatur -20 bis + 45 °C • Abmessungen Aufbauhöhe 23,5 mm • mit Abdeckblende zur Begrenzung des Erfassungswinkels auf 90° • mit optimierter Linse • für Wächter-Nebenstelleneinsatz • für Wächter-Systemeinsatz • für Treppenlicht-Impulseinsatz


Nennmontagehöhe 1,10 m  
Erfassungsfeld halbovalförmig ca. 10 x 12 m  
Reichweite frontal ca. 10 m, seitlich je ca. 6 m  
2 Erfassungsebenen, 72 Schaltsegmente  
Modul 2, weiß  
Modul 2, polarweiß  
ARSYS, weiß  
ARSYS, polarweiß  
S.1, weiß, glänzend  
S.1, polarweiß, glänzend  
S.1 / B.1 / B.3 / B.7 Glas, polarweiß, matt  
K.1, weiß  
K.1, polarweiß  
K.1, anthrazit  
K.1, alu  
K.5, Edelstahl lackiert

gibt Signal bei Personenbewegung an die Hauptstelle  
Hinweis: Wächter auch mit Nennmontagehöhe 2,20 m lieferbar

178302	1	578751	46,43	1198
178309	1	578752	46,43	1198
17830002	1	578749	46,43	1198
17830069	1	578750	46,52	1198
17838982	1	767149	46,43	1198
17838989	1	767150	46,43	1198
17831909	1	578757	46,43	1198
17837002	1	722561	46,43	1198
17837009	1	722560	46,52	1198
17837006	1	807893	47,97	1198
17837024	1	807894	50,29	1198
17837004	1	743691	53,90	1198



178302



17831909



17837002

### Wächter 180 Komfort mit Umschalter für Aus/Automatik/Ein


Schaltet bei unterschrittener Ansprechhelligkeit und Personenbewegung für die Dauer der am Wächter eingestellten Nachlaufzeit ein. In Verbindung mit einem BLC Relais-Schalteinheit HLK wird zusätzlich unabhängig von der Ansprechhelligkeit der HLK-Kanal für die Dauer seiner Nachlaufzeit eingeschaltet.

- zu Bestell-Nr. 2902, 2903, 2904, 2905, 2906..., 2908, 2912, 2916, 2934 10 • Erfassungswinkel 180° • Ansprechempfindlichkeit einstellbar ca. 20 - 100 % • Ansprechhelligkeit einstellbar ca. 0 - 80 / ∞Lux • Nachlaufzeit einstellbar ca. 10 Sek. - 30 Min. • Abdimmzeit 30 Sek. • Kurzzeitbetrieb 0,5 Sek. • Immunitätszeit ca. 3 Sek. • Betriebstemperatur -20 bis + 45 °C • Abmessungen Aufbauhöhe 23,5 mm • mit Abdeckblende zur Begrenzung des Erfassungswinkels auf 90° • mit optimierter Linse • µ-Prozessor gesteuerte Arbeitsweise (Erfassungssignalauswertung und Störsignal-Unterdrückung) • blendsicher z.B. gegen Taschenlampe • kein Einschalten bei versehentlichem kurzzeitigen Abschatten • mit adaptiver Empfindlichkeitsanpassung • mit Teach-Funktion für die Ansprechhelligkeit • Kurzzeitbetrieb mit Immunitätszeit (z.B. für Klingel) • Einschaltzeit in Verbindung mit BLC Dimmereinsätzen nur über BLC Nebenstelle abspeicherbar • mit Abdimmfunktion (Soft-Aus) bei Verwendung von Dimmereinsatz • für Wächter-Nebenstelleneinsatz • für Wächter-Systemeinsatz • für Treppenlicht-Impulseinsatz


Nennmontagehöhe 1,10 m  
Erfassungsfeld halbovalförmig ca. 10 x 12 m  
Reichweite frontal ca. 10 m, seitlich je ca. 6 m  
2 Erfassungsebenen, 72 Schaltsegmente  
Modul 2, weiß  
Modul 2, polarweiß  
ARSYS, weiß  
ARSYS, polarweiß  
S.1, weiß, glänzend  
S.1, polarweiß, glänzend  
S.1 / B.1 / B.3 / B.7 Glas, polarweiß, matt  
K.1, weiß  
K.1, polarweiß  
K.1, anthrazit  
K.1, alu  
K.5, Edelstahl lackiert

Wächter auch mit Nennmontagehöhe 2,20 m lieferbar

178402	1	578767	74,91	1198
178409	1	578768	74,91	1198
17840002	1	578765	74,91	1198
17840069	1	578766	75,10	1198
17848982	1	767151	74,91	1198
17848989	1	767152	74,91	1198
17841909	1	578773	74,91	1198
17847002	1	722557	74,91	1198
17847009	1	722556	75,10	1198
17847006	1	807895	76,51	1198
17847024	1	807896	78,83	1198
17847004	1	743692	80,94	1198



178409



17840069



17847009




Ausführung	Type	VPE	Art.-Nr.	€*	SKZ
------------	------	-----	----------	----	-----

## instabus® KNX, Bedienung

### Tastensor 1fach, EIB und Funkbus

- mit Demontageschutz • mit blauer Betriebs-LED und 2 weißen Status-LED (Beschriftungsfeld-Beleuchtung) • für Schalt-, Tast-, Dimm- und Jalousiefunktionen • Dimmwertgeber 1 Byte • Nebenstelle für Lichtsenentastsensor • für Busankoppler UP

Modul 2, weiß	75161112	1	281917	36,96	1202
Modul 2, polarweiß	75161119	1	281918	39,65	1202
ARSYS, weiß	75161142	1	281919	38,96	1202
ARSYS, polarweiß	75161149	1	281922	39,65	1202
B.I.Q., polarweiß	75161099	1	691849	41,78	1202
B.I.Q. Glas, polarweiß	75161091	1	691847	78,31	1202




75161119

### Tastensor 1fach, EIB und Funkbus, mit Beschriftungsfeld

- mit Demontageschutz • mit grüner Betriebs-LED und roter Status-LED • für Busankoppler UP

Modul 2, weiß	75161012	1	271579	41,55	1202
Modul 2, polarweiß	75161019	1	271580	41,78	1202
ARSYS, weiß	75161042	1	271585	41,15	1202
ARSYS, polarweiß	75161049	1	271588	41,78	1202
S.1 / B.1 / B.3 / B.7 Glas, für weiß und polarweiß	75161380	1	767212	41,78	1202
B.1 / B.3 / B.7 Glas, für anthrazit und alu	75161385	1	767213	43,65	1202
K.1, für weiß und polarweiß	75161370	1	767210	41,78	1202
K.1, anthrazit	75161375	1	807951	43,65	1202
K.1, alu	75161374	1	807950	43,65	1202
K.5, für Edelstahl	75161373	1	767211	46,50	1202




75161370

### Tastensor 1fach Komfort

- auch für vereinfachte Programmierung/Inbetriebnahme mit ETS3 Starter • mit Demontageschutz • mit blauer Betriebs-LED und 2 weißen Status-LED (Beschriftungsfeld-Beleuchtung) • für Schalt-, Tast-, Dimm- und Jalousiefunktionen • Wertgeber für Dimm-, Helligkeits- und Temperaturwerte 1 und 2 Byte • Nebenstelle für Lichtsenentastsensor • zyklisches Senden auch über Nebenstelle möglich • Alarmtelegramm nach Abziehen vom Busankoppler 1 Bit oder 1 Byte • Tasten oder Wippen parametrierbar • Einflächenbedienung für Schalten, Tasten, Jalousie und Dimmen • zweite Bedienebene über Objekt • für Busankoppler UP

Modul 2, weiß	75161612	1	714160	66,76	1202
Modul 2, polarweiß	75161619	1	714159	67,45	1202
ARSYS, weiß	75161642	1	714155	66,76	1202
ARSYS, polarweiß	75161649	1	714157	67,45	1202
S.1 / B.1 / B.3 / B.7 Glas, für weiß und polarweiß	75161780	1	767216	67,45	1202
B.1 / B.3 / B.7 Glas, für anthrazit und alu	75161785	1	767217	69,00	1202
K.1, für weiß und polarweiß	75161770	1	767214	67,45	1202
K.1, anthrazit	75161775	1	807953	69,00	1202
K.1, alu	75161774	1	807952	69,00	1202
K.5, für Edelstahl	75161773	1	767215	70,94	1202
B.I.Q., polarweiß	75161599	1	691852	67,45	1202
B.I.Q. Glas, polarweiß	75161591	1	691850	103,98	1202



75161770




D

### Tastensor 2fach, EIB und Funkbus

- mit Demontageschutz • mit blauer Betriebs-LED und 4 weißen Status-LED (Beschriftungsfeld-Beleuchtung) • für Schalt-, Tast-, Dimm- und Jalousiefunktionen • Dimmwertgeber 1 Byte • Nebenstelle für Lichtsenentastsensor • für Busankoppler UP

Modul 2, weiß	75162112	1	281929	47,99	1202
Modul 2, polarweiß	75162119	1	281930	48,64	1202
ARSYS, weiß	75162142	1	281931	47,99	1202
ARSYS, polarweiß	75162149	1	281934	48,64	1202
B.I.Q., polarweiß	75162099	1	691855	50,87	1202
B.I.Q. Glas, polarweiß	75162091	1	691853	107,09	1202




75162091

### Tastensor 2fach, EIB und Funkbus, mit Beschriftungsfeld

- mit Demontageschutz • mit grüner Betriebs-LED und 2 roten Status-LED • für Busankoppler UP

Modul 2, weiß	75162012	1	271592	50,12	1202
Modul 2, polarweiß	75162019	1	271593	50,87	1202
ARSYS, weiß	75162042	1	271598	50,12	1202
ARSYS, polarweiß	75162049	1	271601	50,87	1202
S.1 / B.1 / B.3 / B.7 Glas, für weiß und polarweiß	75162380	1	767220	50,87	1202
B.1 / B.3 / B.7 Glas, für anthrazit und alu	75162385	1	767221	52,87	1202
K.1, für weiß und polarweiß	75162370	1	767218	50,87	1202
K.1, anthrazit	75162375	1	807955	52,87	1202
K.1, alu	75162374	1	807954	52,87	1202
K.5, für Edelstahl	75162373	1	767219	55,72	1202




75162370

Ausführung Type VPE Art.-Nr. € SKZ

### Lichtszenentastsensor Komfort für Rahmen mit großem Ausschnitt

- 8fach, nur für EIB • zur Installation in einfachen Einbaudosen • mit Demontageschutz • mit weißer Betriebs-LED und 8 roten Status-LED • Abrufen, einstellen und speichern von 8 Lichtszenen • Helligkeitwertgeber 1 Byte • Lichtszenentastsensoren sind kaskadierbar
- zweite Bedienebene zur Lastgruppeneinstellung über 3-Tastengriff • für Busankoppler UP

S.1 / B.1 / B.3 / B.7 Glas, für weiß und polarweiß	75168880	1	767244	124,18	1202
B.1 / B.3 / B.7 Glas, für anthrazit und alu	75168885	1	767245	125,93	1202
K.1, für weiß und polarweiß	75168870	1	767242	124,18	1202
K.1, anthrazit	75168875	1	807967	125,93	1202
K.1, alu	75168874	1	807966	125,93	1202
K.5, für Edelstahl, lackiert	75168873	1	767243	128,00	1202




75168880

### Tastsensor mit Raumtemperaturregler und Display

- für stetige oder schaltende Regelung von max. 2 Regelkreisen • Reglerbetriebsarten: Komfort-, Stand-by-, Nacht- und Frost-/Hitze-schutz-Betrieb

für Kombinationsrahmen				p. Stk.	
2fach, nur EIB	75662780	1	767317	205,78	1202
S.1 / B.1 / B.3 / B.7 Glas, für weiß und polarweiß	75662785	1	767318	207,58	1202
B.1 / B.3 / B.7 Glas, für anthrazit und alu	75662770	1	767315	205,78	1202
K.1, für weiß und polarweiß	75662775	1	807985	207,58	1202
K.1, anthrazit	75662774	1	807984	207,58	1202
K.1, alu	75662773	1	767316	210,49	1202
K.5, für Edelstahl, lackiert					



75662780


für Rahmen mit großem Ausschnitt					
3fach, nur EIB	75663780	1	767324	250,68	1202
S.1 / B.1 / B.3 / B.7 Glas, für weiß und polarweiß	75663785	1	767325	252,49	1202
B.1 / B.3 / B.7 Glas, für anthrazit und alu	75663770	1	767322	250,68	1202
K.1, für weiß und polarweiß	75663775	1	807987	252,49	1202
K.1, anthrazit	75663774	1	807986	252,49	1202
K.1, alu	75663773	1	767323	255,40	1202
K.5, für Edelstahl, lackiert					

5fach, nur EIB	75665780	1	767334	317,25	1202
S.1 / B.1 / B.3 / B.7 Glas, für weiß und polarweiß	75665785	1	767335	319,04	1202
B.1 / B.3 / B.7 Glas, für anthrazit und alu	75665770	1	767332	317,25	1202
K.1, für weiß und polarweiß	75665775	1	807989	319,04	1202
K.1, anthrazit	75665774	1	807988	319,04	1202
K.1, alu	75665773	1	767333	321,96	1202
K.5, für Edelstahl, lackiert					

### Tastsensor mit Raumtemperaturregler und Display für Busankoppler UP plus

- mit Demontageschutz • LC-Display mit Symboldarstellung und Beleuchtung, schaltbar über Objekt • Anzeige von Betriebsart, Regler-spernung, Raum-, Außentemperatur, Uhrzeit (Zeitgeber erforderlich) • Textanzeige (ASCII-Format) • mit 2 zusätzlichen Display-Funktions-tasten • Tastenhilfefunktion aktivierbar • Endkunden Displaymenüumfang parametrierbar • für Schalt-, Tast-, Dimm-, Jalousie-, Raum-temperaturreglerfunktionen • Wertgeber für Dimm-, Helligkeits- und Temperaturwerte 1 und 2 Byte
- Nebenstelle für Lichtszenentastsensor

3fach				p. Stk.	
mit blauer Betriebs-LED und 6 weißen Status-LED (Beschriftungsfeld-Beleuchtung)	75663599	1	691898	219,01	1202
B.IQ polarweiß	75663591	1	691896	293,07	1202
B.IQ Glas, polarweiß					



75663591

4fach					
mit blauer Betriebs-LED und 8 weißen Status-LED (Beschriftungsfeld-Beleuchtung)	75664599	1	691901	280,20	1202
B.IQ polarweiß	75664591	1	691899	384,22	1202
B.IQ Glas, polarweiß					


5fach					
mit blauer Betriebs-LED und 10 weißen Status-LED (Beschriftungsfeld-Beleuchtung)	75665599	1	691904	317,33	1202
B.IQ polarweiß	75665591	1	691902	447,34	1202
B.IQ Glas, polarweiß					

Ausführung	Type	VPE	Art.-Nr.	€*	SKZ
------------	------	-----	----------	----	-----

**Objekt-Raumtemperaturregler mit Tasterschnittstelle**

- für Einzelraumregelung • mit Demontageschutz und 4 unabhängigen Binäreingängen • mit potenzialfreiem Kontakt • ermöglicht Heizen und / oder Kühlen

S.1, weiß, glänzend	75441252	1	767289	207,74	1202
S.1, polarweiß, glänzend	75441259	1	767290	208,47	1202
S.1 / B.1 / B.3 / B.7 Glas, polarweiß, matt	75441289	1	767298	208,47	1202
B.1 / B.3 / B.7 Glas, anthrazit, matt	75441285	1	767298	209,19	1202
B.1, alu, matt	75441283	1	767297	211,81	1202
ARSYS, weiß	75441242	1	767285	207,74	1202
ARSYS, polarweiß	75441249	1	767288	208,47	1202
K.1, weiß	75441272	1	767294	207,74	1202
K.1, polarweiß	75441279	1	767296	208,47	1202
K.1, anthrazit	75441275	1	807979	209,19	1202
K.1, alu	75441274	1	807978	209,74	1202
K.5, Edelstahl, lackiert	75441273	1	767295	212,48	1202



75441285

**Info-Display**

- mit Demontageschutz • LC-Display mit Beleuchtung • mit 1, 2 oder 4 Zeilen, 16 Zeichen pro Zeile auf 12 Seiten • zum Anzeigen und Auslösen von Aktionen • für max. 48 Meldegruppen • mit Piezo-Signalgeber • optische/akustische Alarmmeldungen quittierbar • für Busankoppler UP

ARSYS, weiß	75860042	1	596603	219,06	1202
ARSYS, polarweiß	75860049	1	596606	221,12	1202
S.1, weiß, glänzend	75860052	1	767336	219,06	1202
S.1, polarweiß, glänzend	75860059	1	767337	221,12	1202
S.1 / B.1 / B.7 Glas, polarweiß	75860089	1	510567	221,12	1202
B.1, alu	75860083	1	520860	223,93	1202
B.1 / B.3, anthrazit	75860085	1	520861	221,88	1202
K.1, weiß	75860072	1	767338	219,06	1202
K.1, polarweiß	75860079	1	767340	221,12	1202
K.1, anthrazit	75860075	1	807991	221,88	1202
K.1, alu	75860074	1	807990	223,45	1202
K.5, Edelstahl, lackiert	75860073	1	767339	224,38	1202




75860089

**Blindverschluss**

- für Busankoppler

Modul 2, weiß	75940212	1	282006	5,71	1195
Modul 2, polarweiß	75940219	1	282007	6,82	1195
ARSYS, weiß	75940242	1	282011	5,71	1195
ARSYS, polarweiß	75940249	1	282014	6,82	1195
S.1, weiß, glänzend	75940252	1	767022	5,71	1195
S.1, polarweiß, glänzend	75940259	1	767341	6,82	1195
S.1 / B.1 / B.3 / B.7 Glas, polarweiß	75940289	1	487983	6,82	1195
B.1, alu	75940283	1	487981	8,73	1197
B.1 / B.3, anthrazit	75940285	1	487982	7,10	1197
K.1, weiß	75940272	1	767342	5,71	1195
K.1, polarweiß	75940279	1	767344	6,82	1195
K.1, anthrazit	75940275	1	807993	7,10	1197
K.1, alu	75940274	1	807992	8,19	1197
K.5, Edelstahl, lackiert	75940273	1	767343	9,18	1197

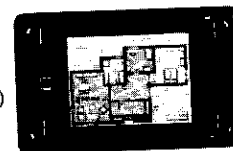


75940212

**Melde- und Bedientableau MT 701 CT**

- frei programmierbares Melde- und Bedientableau mit TFT-Touchdisplay • Betriebsspannung über Bus 21 32 V= Hilfsspannung 230 V=
- Frequenz 50/60 Hz • Grenzwerte max. 32 Verknüpfungen • TFT-Touchdisplay 5,7" • Grafikdisplay 320 x 240 / 240 x 320 Pixel
- Displayfarben 4096 • Abmessungen (B x H x T) 220 x 140 x 46 mm • 50 Dialogseiten mit jeweils bis zu 16 Anzeigeelementen (max. 400)
- parametrierbar • Anzeigeelemente können jeweils mit 4 Funktionstasten parametrierbar werden • Statuszeile mit Anzeige von Ereignissen, Störmeldungen, Werten, Datum, Uhrzeit oder Texten • Busanschluss über Anschlussklemme

polarweiß	75740010	1	784160	1222,00	1200
anthrazit	75740011	1	784161	1222,00	1200




75740011

**UP-Gehäuse für Minitableau MT 701 CT**

- Einbaumaße (B x H x T) 212 x 124 x 75 mm • Abmessungen (B x H x T) 216 x 134 x 75 mm • für Unterputz- und Hohlwandmontage
- mit Putzdeckel

grau	75900021	1	473485	85,91	1200
------	----------	---	--------	-------	------



75900021

**Abdeckrahmen für MT 701 CT**

Glas, polarweiß	75940101	1	784162	80,26	1200
Edelstahl rostfrei	75940103	1	784163	80,26	1200

75940101


Ausführung	Type	VPE	Art.-Nr.	e*	SKZ
------------	------	-----	----------	----	-----

### Unterputz-Einsätze und Zubehör

#### Wippschalter

- passend für alle UP-Programme außer impuls

10 AX, 250 V~	2000/6 US	10	109827	p. Stk.	5,29	5578
Aus/Wechsel	2000/6/2 US	10	109821		16,30	1265
Aus/Wechsel 2polig	2000/2 US	10	275840		10,67	1265
Aus 2polig	2000/5 US	10	109828		7,98	1265
Serie	2000/7 US	10	109829		10,67	1265
Kreuz	2000/6/6 US 101	1	824105		13,89	1265
Wechsel/Wechsel mit Steckanschluss						
10 AX, 250 V~, mit Glühlampe	2000/5 USGL	10	109840		12,21	1265
Serie	2000/6 USGL	10	109836		8,78	1265
Aus/Wechsel						
16 AX, 250 V~	2000/2 US-101	10	273647		13,05	1265
Aus 2polig	2000/3 US	10	275839		19,00	1265
Aus 3polig						




2000/6 US

#### Wipp-Kontrollschalter

- 10 AX, 250 V~ • passend für alle UP-Programme außer impuls • mit Glühlampe

Aus/Wechsel mit N-Klemme	2000/6 USK	10	109832	p. Stk.	13,04	1265
Aus 2polig	2000/2 UK	10	275841		18,50	1265




2000/6 USK

#### Wipptaster

- 10 AX, 250 V~ • passend für alle UP-Programme außer impuls • mit N-Klemme

Schließer 1polig	2020 US	10	109833	p. Stk.	5,96	5578
Schließer 1polig mit Glühlampe	2020 USGL	10	109824		9,45	1265
Schließer 1polig mit 2 unabh. Meldekontakten	2020 US-201	10	109841		8,10	1265
Doppeltaster (2 Schließer)	2020 US-205	10	109842		9,71	1265
mit einer Eingangsklemme	2020 US-205-101	10	109843		14,09	1265
mit 2 getrennten Strombahnen, 2 x 1polig	2020 US-206	10	109844		6,04	1265
Wechsler 1polig						



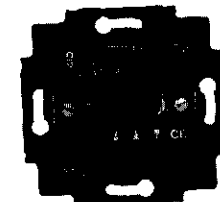
2020 US

#### Busch-Dimmer®-Einsatz mit Drehbetätigung

- Druckfolgewechselschalter und Soft-Rastung, mit Phasenanschnitt
- 230 V~, 50 Hz • für Glühlampen und 230 V-Halogenglühlampen • ohne Abdeckung und Zentralscheibe

60-600 W/VA	2250 U	1	109900	p. Stk.	48,50	5580
20-500 W/VA	2247 U	1	109902		55,60	5580

auch für Niedervolt-Halogenlampen mit gewickelten Trafos (~20 % Trafoverluste berücksichtigen - ab 400 VA Trafolast Einschaltstrombegrenzer 6515 verwenden). Parallelbetrieb mehrerer Trafos und/oder Glühlampen möglich.




2250 U

#### Busch-Dimmer®-Einsatz mit Drehbetätigung

- Druckfolgewechselschalter und Soft-Rastung, mit Phasenabschnitt
- 230 V~, 50 Hz • für Glühlampen, 230 V-Halogenglühlampen und (oder) Niedervolt-Halogenlampen mit Busch-Elektronik-Trafos (~5 % Trafoverluste berücksichtigen) • geräuscharm, kurzschlussfest, überlastsicher • ohne Abdeckung und Zentralscheibe

40-420 W/VA	6513 U-102	1	275939	p. Stk.	65,00	5580
40-550 W/VA	6519 U	1	238223		91,00	1283



6513 U-102

#### Busch-Dimmer® Einsatz mit Drehbetätigung

- Druckfolgewechselschalter und Soft-Rastung, mit Phasenanschnitt
- 230 V~, 50 Hz • für Glühlampen, 230 V-Halogenglühlampen und Niedervolt-Halogenlampen mit konventionellem Transformator (~20 % Trafoverluste berücksichtigen) • geräuscharm, kurzschlussfest, überlastsicher • ohne Abdeckung und Zentralscheibe • min. Helligkeit einstellbar

200-1000 W/VA	6520 U	1	520828	p. Stk.	147,50	1283
---------------	--------	---	--------	---------	--------	------



6520 U




D

Ausführung	Type	VPE	Art.-Nr.	€	SKZ
------------	------	-----	----------	---	-----

### LED Beleuchtungseinsatz

- von der Vorderseite des Schaltereinsatzes auswechselbar • farbige Kennzeichnung

Gehäusefarbe	LED Farbe	Nennspannung	Nennstrom			p. Stk.
Beleuchtungseinheit mit Sockel						
passend für UP-Einsätze 2000/..., 2020/..., 2061/..., 2025/...						
rot	weiß	230 V	0,5 mA	8380-10	10 830157	8,65 1283
rot	rot	230 V	0,5 mA	8380-12	10 829996	8,65 1283
rot	blau	230 V	0,5 mA	8380-17	10 830154	8,65 1283
gelb	weiß	230 V	1 mA	8382-10	10 829994	8,65 1283
gelb	rot	230 V	1 mA	8382-12	10 829997	8,65 1283
gelb	blau	230 V	1 mA	8382-17	10 830155	8,65 1283
weiß	weiß	230 V	2 mA	8383-10	10 829995	8,65 1283
weiß	rot	230 V	2 mA	8383-12	10 829998	8,65 1283
weiß	blau	230 V	2 mA	8383-17	10 830156	8,65 1283



8380-10

### Beleuchtungseinsatz Ersatzlampe

passend für UP-Einsätze 2000/..., 2001/..., 2020/..., 2021/..., 2061/..., 2025

rot	weiß	230 V	0,5 mA	8390-10	10 830152	7,09 1283
rot	rot	230 V	0,5 mA	8390-12	10 829990	7,09 1283
rot	blau	230 V	0,5 mA	8390-17	10 830151	7,09 1283
gelb	weiß	230 V	1 mA	8392-10	10 829992	7,09 1283
gelb	rot	230 V	1 mA	8392-12	10 829989	7,09 1283
gelb	blau	230 V	1 mA	8392-17	10 830153	7,09 1283
weiß	weiß	230 V	2 mA	8393-10	10 829991	7,09 1283
weiß	rot	230 V	2 mA	8393-12	10 829993	7,09 1283
weiß	blau	230 V	2 mA	8393-17	10 829988	7,09 1283

8390-10




D

### Busch-Elektronik-Potentiometer Einsatz

- mit Drehbetätigung und Drehausschalter • für elektronische Vorschaltgeräte und Leuchtstofflampen mit Steuereingang 0/1-10 V DC
- ohne Abdeckung und Zentralscheibe • Steuerstrom: max. 50 mA DC

700 W/VA	2112 U-101	1 111018	p. Stk. 31,50 1283
----------	------------	----------	--------------------




2112 U-101

### Busch-Universal-Relais-Einsatz

- 230 V~, 50 Hz • für Glüh-, 230 V-Halogenglüh-, Leuchtstoff- und Niedervolt-Halogenlampen, die über Transformatoren betrieben werden
- 3-Leiter-Anschlusstechnik • kompatibel zu den Busch-Wächter® Sensoren 6810-21x-101, 6800-xxx-104, 6800-xxx-10x(M), 6800-3x-102C, Bedienelementen 6543-xxx-10x, 6067-xxx-10x, Timer-Bedienelement 6412-101, Busch-Wächter® Präsenz tech 6813-101
- Bedienung auch über konventionelle Taster (2020 US / 2021/6 UK) möglich • kombinierbar mit Busch-Wächter® Nebenstelleneinsatz 6805 U

2300 W/VA, (10 AX)	6401 U-102	1 489627	p. Stk. 66,80 1283
--------------------	------------	----------	--------------------




6401 U-102

### Schlüsselschalter-Einsatz

- für Profilhalbzylinder • 10 AX, 250 V~ • Schlüssel ist jeweils in der Mittelstellung bei ein- und ausgeschaltetem Zustand abziehbar
- Lieferung ohne Schließzylinder

Aus 1polig	2733 USL-101	10 397138	p. Stk. 34,00 1283
------------	--------------	-----------	--------------------




2733 USL-101

### DIN-Profil-Halbzylinder

- nach DIN 18252 • für Jalousieschalter/-taster, Einsatz 2712/2713/2722/2723/2733 USL-101 und 2712/2733 SLWS • Gesamtlänge: 40 mm
- verschiedenschließend, mit 3 Schlüsseln
- gleichschließend, mit 3 Schlüsseln

0520 PZ-VS  
0521 PZ-GS

1 228623	p. Stk. 18,65 1283
1 228624	22,42 1283



0520 PZ-VS

Ausführung	Type	VPE	Art.-Nr.	€*	SKZ
------------	------	-----	----------	----	-----

### Kondensator-Set

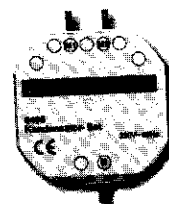
zur Leistungsversorgung des Jalousie-Basis-Einsatzes 6418 U, wenn sich dieser über den Motor nicht mit ausreichend Leistung (Strom) versorgen kann und kein Neutralleiter angeschlossen werden kann.  
 • Nennfrequenz: 50 Hz • Temperaturbereich Gerät: -25 bis 50 °C

Nennspannung: 230 V~, +10 % / -10 %

6498

1 770214

p. Stk.  
21,80 1283



6498

### Dreistufen-Drehschalter

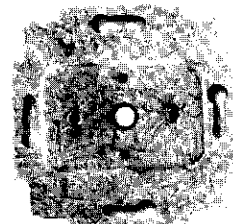
• 250 V~, 16 A • 1polig

mit Nullstellung  
ohne Nullstellung

2710 U  
2710/1 U

1 493840  
1 493841

p. Stk.  
39,00 1283  
39,00 1283



2710 U

### Busch-Memory Bedienelement


• zum manuellen und automatischen Schalten von Jalousien und Rollläden • führt die individuell eingelesenen Schaltbefehle (Auf/Ab) im 24 Stunden Rythmus aus • für Jalousie-Basis-Einsatz 6418 U

Memory-Bedienelement

6457

1 764792

p. Stk.  
48,70 5580



6457

### Busch-Jalousiecontrol® II-Trennrelais 2fach

• 230 V~, 50 Hz • zum gemeinsamen Schalten von 2 Jalousieantrieben über 230 V Kontaktgeber (Auf/Ab) • Parallelschaltung bei Gruppenbildung von mehr als 2 Jalousien möglich • zum Einbau in handelsübliche AP- oder UP-Dosen


Schaltleistung: 2 x 690 VA  
für Gleichstromantriebe

das Gerät benötigt eine externe Versorgungsspannung von 12 - 48 V

6415  
6415/24

10 397526  
1 506339

p. Stk.  
55,60 1283  
55,60 1283



6415/24

### Busch-Jalousiecontrol® Antriebsset

• für Fertigkasten-, Aufbau- und Vorbauelemente • für den Einbau in alle gängigen Rollladenkästen • geeignet für Mini- und Neubaurollläden • Einzelteile wie Welle, Motor, Lager, Halter, Befestigungsfedern etc. sind im Set enthalten • Teleskopwelle zur einfachen Anpassung an Fensterbreite • wartungsfreier Motor mit mechanischer Endlagenabschaltung • Mindestbreite des Rollladenkastens: 0,78 m • maximale Fensterbreite: 1,6 m • Einsatzbereich: Holz/Alu: 3 m², Kunststoff: 5 m² • Drehzahl: 12 U/min • Drehmoment: 17 Nm • Schutzgrad: IP44 • Anschlussleitung: 3 m • Achtkantstahlwelle: SW50 • bei Parallelschaltung von Motoren Trennrelais 6415 benutzen

Antriebsset

6445

1 672657

p. Stk.  
190,00 1283



6445

### Busch-Jalousiecontrol® II, Einbaugerät

230 V~, 50 Hz

Zum gemeinsamen Schalten von 2 Jalousieantrieben über einen 230 V-Nebenstelleneingang. Fernbedienbar über IR-Einbauempfänger 6045 E-101.

Schaltleistung: 2 x 690 VA

6420 EB

1 228621

p. Stk.  
190,00 1283



6420 EB

### Busch-Wind- und Sonnen-Sensor-Einsatz


• 230 V~, 50-60 Hz, 3 A cos  $\varphi$  0,6, 690 VA • mit Schaltautomatik zur Steuerung eines Jalousie- oder Markisenmotors, einstellbarer Licht-, Wind- und Temperaturwert • Temperatursensor intern, Sonne-, Wind- und Regensensor extern anschließbar • mit Zwischenstellung bei Markisen, Wendeposition bei Jalousien • menügeführte Programmauswahl • Relaisausgang: 2 x Schließer potentialfrei • Impulsdauer: 30 Sek. bis 3 Min.

Umgebungstemperatur: -5° C bis +50° C

6480 U-102

1 712107

p. Stk.  
216,50 1283



6480 U-102

### Wind-/Sonnensensor

• für Busch-Wind- und Sonnen-Sensor-Einsatz 6480 U-102

Wind-Sensor

Sonnen-Sensor, Messbereich 5 - 50 kLx

6481-102  
6482

1 712131  
1 111155

p. Stk.  
90,00 1283  
66,10 1283



6481-102

Ausführung	Type	VPE	Art.-Nr.	€*	SKZ
------------	------	-----	----------	----	-----

#### Zeitschaltuhr-Einsatz


• 2-polig • Öffner für Treppenhäuser, Außenleuchten, Lüfter usw. • Bauart: UP, zum zeitprogrammierten Schalten von elektrischen Verbrauchern • Nennspannung: 230 V~, +10 % / -10 % • Nennstrom: 16 A, bei cos φ 0,25

15 Minuten Laufzeit  
120 Minuten Laufzeit

1070 U  
1071 U

1 110561  
10 110562

p. Stk.  
46,50 1283  
46,50 1283



1070 U

#### Lautsprecher Anschlussdose


• mit Steckklemmen (rückseitig mit Schraubklemmen) • Polung farblich gekennzeichnet Leiterquerschnitt max. 10 mm²

25 V~, 60 V~

0247

10 727444

p. Stk.  
14,03 1265



0247

#### Stereo Lautsprecher Anschlussdose


• mit Steckklemmen (rückseitig mit Schraubklemmen) • Polung farblich gekennzeichnet Leiterquerschnitt max. 10 mm²

25 V~, 60 V~

0248

10 727423

p. Stk.  
15,25 1265



0248

#### Infolicht Einsatz


• lange Lebensdauer des Beleuchtungskörpers (LEDs) • homogene Ausleuchtung des Infofeldes • 230 V~

Größe des Infofeldes: 43 x 43 mm

2062U

1 743009

p. Stk.  
54,50 1265



2062U

#### Busch-Komfortschalter® Einsatz


• 230 V~ • 2-Leiter-Anschluss-technik • für Busch-Komfortschalter Sensoren 6815-xxx • Betrieb in Wechselschaltungen möglich • Bedienung auch über konventionelle Taster (2020 US, 2021/6 UK) möglich • Lastart: 230 V-Glühlampen, 230 V-Halogenlampen und Niedervolt Halogenlampen mit konventionellen Transformatoren oder Busch-Elektronik-Transformator

40 - 300 W/VA

6815 U

1 764496

p. Stk.  
36,60 1283



6815 U

#### Busch-Komfortschalter® Relais-Einsatz

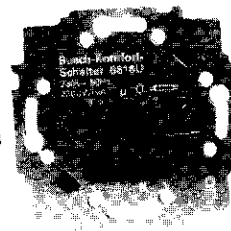
• 230 V~ • 2-Leiter-Anschluss-technik • für Busch-Komfortschalter Sensoren 6815-xxx • Betrieb in Wechselschaltungen über Taster-Nebenstelle möglich • Bedienung auch über konventionelle Taster (2020 US, 2021/6 UK) möglich • Lastart: 230 V-Glühlampen, 230 V-Halogenlampen und Niedervolt Halogenlampen mit konventionellen Transformatoren oder Busch-Elektronik-Transformator

40 - 300 W/VA

6816 U

1 830111

p. Stk.  
36,60 1283



6816 U

#### Impuls Druckfolge-Schalter-Einsatz


• 10 AX, 250 V~ • passend für impuls-Zentralscheibe mit Betätigungsknopf

Aus/Wechsel  
Serien  
Wechsel/Wechsel  
Kreuz

2001/6 U  
2001/5 U  
2001/6/6 U  
2001/7 U

10 109238  
10 109247  
10 109248  
10 109249

p. Stk.  
8,35 1265  
12,42 1265  
19,36 1265  
14,19 1265



2001/6 U



D



Ausführung	Type	VPE	Art.-Nr.	€*	SKZ
------------	------	-----	----------	----	-----

## Elektronische Steuer- und Regelgeräte, REG

## Busch-Universal-Zentraldimmer®

- zum Schalten und Dimmen von Glühlampen, 230 V-Halogenglühlampen und Niedervolt-Halogenlampen mit konventionellen oder Busch-Elektronik-Trafos • mit Lichtwertspeicherung, einstellbarer Minimalhelligkeit und mit Intelligenz für Universalbetrieb • Leistungserweiterung über ausgangsseitig parallel geschaltete Leitung (mit RJ 12 Stecker) mit Leistungsbausteinen 6584 (max. 6 Stck = 3000 W/VA Gesamtleistung) • Bedienung über aufsteckbare Tast-/Dreh- und Timerbedienelement 6543/xx und/oder über konventionelle Taster (2020 US oder 2021/6 UK bzw. Drehdimmernebenstelle 6592 U • geräuscharm, kurzschlussfest, überlastsicher

60 - 500 W/VA, 230 V~, 50/60 Hz, 2 TE breit

6583

1 764674


p. Stk.  
143,00 1283

6583

## Bedienelement für Busch-Universal-Zentraldimmer®

- kombinierbar durch Austausch der Abdeckung und Aufrasten auf dem Zentraldimmer

zum Schalten und Dimmen von Glühlampen, 230 V-Halogenglühlampen und Niedervolt-Halogenlampen mit konventionellen oder Busch-Elektronik-Trafos

Tastbedienelement  
Drehbedienelement6543/10  
6543/111 764560  
1 764559p. Stk.  
13,45 1283  
13,45 1283

6543/12

zum zeitgesteuerten Schalten des Universal-Zentraldimmers 6583, Jahreschaltuhr mit max. 48 Zeitprogrammen, optionale Sonderprogramme  
Timer-Bedienelement

6543/12

1 764669

p. Stk.  
65,00 1283

## Busch-Universal-Zentraldimmer®-Leistungsbaustein

- für Busch-Universal-Zentraldimmer® 6583 • für Glühlampen, 230 V-Halogenglühlampen und Niedervolt-Halogenlampen mit konventionellen Transformatoren oder Busch-Elektronik-Trafos • in Kombination bis zu 6 Leistungsbausteinen (3000 W/VA) möglich • mit beigefügter vorkonfektionierter Leitung mit Stecker (RJ12) mit Zentraldimmer 6583 verbindbar

200 - 420 W/VA, 230 V~, 50/60 Hz, 2 TE breit

6584

1 764673

p. Stk.  
90,50 1283

6584

## Universalmodul

- zur Montage in Montageadapter 0219/12 oder 0219/13, auch für Zentralscheibe 2561- und Sockel 1812, 1866 EB geeignet • Cat.6a gemäß TIA/EIA-568-B.2-10 Draft 8.0 • bis 500 MHz auf allen Aderpaaren • geeignet für 10-Gigabit Ethernet • nur für 8pol. RJ45-Stecker • Bauart nach: E DIN IEC 60 603-7-5:2003-03 • Zinkdruckgussgehäuse • mit integrierter, abnehmbarer Staubschutzkappe • biege- radienoptimierte Kabelzuführung 30° • mit Schneidklemmen • unverwechselbare Anschlussleitung mit Farbcode • für Datenkabel mit Ø 6-10 mm • für Adern von AWG 24-22 • Schutzart Gerät: IP 21

geschirmt, 1 Steckbuchse

0219

1 846451

p. Stk.  
7,72 1265

0219

## Montageadapter

- zur Aufnahme von 2 Universalmodulen 0219 • passend zu TAE-Zentralscheiben 2539-21x und 1766-xxx

für UP-Montage  
Montageadapter Unterputz


0219/12

1 846255


p. Stk.  
3,66 1265für Kanal- und Unterflurmontage  
Montageadapter Kanal

0219/13

1 846256

p. Stk.  
3,66 1265

0219/12



0219/13

## DIN A4-Beschriftungsbogen

- passend für EIB-Sensoren carat®, pur edelstahl, solo®, Busch-axcent, future® und future® linear und für Busch-Script-Beschriftungssoftware
- Beschriftungsbogen Kunststoffolie, 1fach-Bedienelement  
nur für schwarz-/weiß Laserdrucker geeignet

1799 23

1 830103

p. Stk.  
9,81 1265

- Beschriftungsbogen Kunststoffolie, 2fach-Bedienelement  
nur für schwarz-/weiß Laserdrucker geeignet

1799 24


1 830104

p. Stk.  
9,81 1265

- Beschriftungsbogen Kunststoffolie, 4fach-Bedienelement  
nur für schwarz-/weiß Laserdrucker geeignet

1799 25

1 830105

p. Stk.  
9,81 1265

1799 23

Für Busch-Script Software finden Sie im Internet oder auf der EIB-Datenbank)



Ausführung	Type	VPE	Art.-Nr.	€*	SKZ
------------	------	-----	----------	----	-----

### Symbole

• für Wippe 2520-...

Symbol "neutral"	2525 N	100	109495	p. Stk.	0,63	1265
weiß	2525 N-214	100	109956		0,63	1265
alpinweiß						
Symbol "Licht"	2525 LI	100	109496		0,71	1265
weiß	2525 LI-214	100	109963		0,71	1265
alpinweiß						
Symbol "Klingel"	2525 KI	100	109497		0,71	1265
weiß	2525 KI-214	100	109972		0,71	1265
alpinweiß						
Symbol "Schlüssel"	2525 TR	100	109498		0,71	1265
weiß	2525 TR-214	100	109977		0,71	1265
alpinweiß						
Symbol in rot	2525-12	100	109499		0,71	1265
rot						



2525 LI




2525 KI

### Busch-Dimmer®

• 230 V~, 50 Hz • mit Drehausschalter und Abdeckplatte • für Glüh- und 230 V-Halogenglühlampen 60 - 400 W

weiß	2200 UJ-212	1	109586	p. Stk.	17,35	5580
Zentralscheibe für Drehdimmer (2200 UJ-212)						
für Kombinationen	2110 C-212	10	109502		2,87	1283
weiß						



2200 UJ-212

### Bedienelement mit Glühlampe

für Busch-Universal-Taststeuergerät 6550 U-10x, Busch-Memory-Tastdimmer® 6560 U, Busch-Universal-Dimmer® 6593 U, Busch-Universal-Relais-Einsatz 6401 U-10x, Busch-Universal-Serien-Einsatz 6402 U

weiß	6543-212-102	1	591368	p. Stk.	13,26	1283
alpinweiß	6543-214-102	1	589219		13,26	1283
für Busch-Memory-Seriendimmer 6565 U	6545-212	1	764556		19,40	1283
weiß	6545-214	1	764533		19,40	1283
alpinweiß						




6543-212-102

### Zentralscheibe für Kühlteil

• für Universal-Zentralschalter®-Leistungsbaustein 6594 U • für Raumtemperaturregler für Objektbereich 6134/10 und Sockel für Blindabdeckung 6930/01

weiß	2114-212	10	109596	p. Stk.	4,08	1283
alpinweiß	2114-214	10	110235		4,08	1283

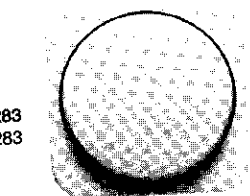


2114-212

### Zentralscheibe mit Drehknopf

• mit Befestigungsmutter und Glühlampe • für Busch-Dimmer®-Einsatz 2247 U/2250 U/6513 U-102/6517 U-101/6519 U/6591 U-101/ 2112 U-101/6520 U

weiß	2115-212	10	109880	p. Stk.	6,90	1283
alpinweiß	2115-214	10	110267		6,90	1283

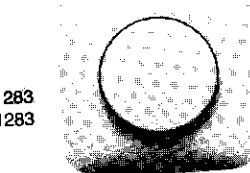


2115-212

### Abdeckplatte mit Drehknopf

• mit Befestigungsmutter und Glühlampe • für Busch-Dimmer®-Einsatz 2247 U/6517 U-101/2250 U/6513 U-102/6520 U/6519 U/6591 U-101/ 2112 U-101

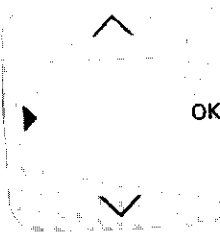
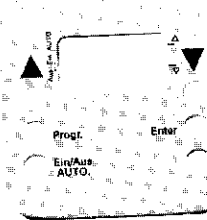




weiß	2115 J-212	10	109879	p. Stk.	6,83	1283
alpinweiß	2115 J-214	10	110987		6,83	1283



2115 J-212





Ausführung	Type	VPE	Art.-Nr.	€*	SKZ	
<b>Zentralscheibe für Timer-Bedienelement</b>						
• für Komfort-Timer-Bedienelement 6455 und Standard-Timer-Bedienelement 6456						
weiß	6435-212	10	764599	p. Stk. 4,86	1283	
alpinweiß	6435-214	10	764600	4,86	1283	
6435-212						
<b>Zentralscheibe für Wind-/Sonnensensor</b>						
• für Einsatz 6480 U-10x						
weiß	1775 S/W-212-101	10	471964	p. Stk. 4,86	1283	
alpinweiß	1775 S/W-214-101	10	471965	4,86	1283	
1775 S/W-212-101						
<b>Zentralscheibe für UP-Infolicht</b>						
• Abdeckung für UP Infolicht • für Einsatz 2062 U • Größe Infocfeld: 43 x 43 mm						
weiß	2562-212	1	743149	p. Stk. 1,73	1265	
alpinweiß	2562-214	1	743150	1,73	1265	
2562-212						
<b>Zentralscheibe für Profilhalbzylinder-Einsätze</b>						
• für Tastrastschalter/Taster • mit Aufdruck • für Einsatz 2712/2713 USL-101 und 2722/2723 USL-101						
weiß	2557 PZ-212-101	10	397143	p. Stk. 5,72	1283	
alpinweiß	2557 PZ-214-101	10	397151	5,72	1283	
2557 PZ-212-101						
<b>Zentralscheibe für Schlüsselschalter</b>						
• mit Aufdruck für Einsatz 2733 USL-101						
weiß	2557 SLPZ-212-101	10	397144	p. Stk. 5,72	1283	
alpinweiß	2557 SLPZ-214-101	10	397155	5,72	1283	
2557 SLPZ-212-101						
<b>Zentralscheibe für Kurzzeittimer</b>						
• für Busch-Kurzzeittimer-Einsatz 6465 U						
3 Tasten	1773-212	10	397369	p. Stk. 4,86	1283	
weiß	1773-214	10	397279	4,86	1283	
alpinweiß						1773-212



Ausführung	Type	VPE	Art.-Nr.	€*	SKZ
------------	------	-----	----------	----	-----

### Zentralscheibe, blind


- mit Tragring

weiß  
alpinweiß

2538-212  
2538-214

10 109639  
10 110330

p. Stk.  
5,82 1265  
5,82 1265



2538-212

### Zwischenring


- UP, zur Verwendung runder Kombigeräte (Ø 45 mm) in Abdeckrahmen

weiß  
alpinweiß

2519-212  
2519-214

10 109536  
10 110334

p. Stk.  
1,71 1265  
1,71 1265



2519-212

### SchuKo®-Steckdosen-Einsatz mit LED-Kontrolllicht

- 2 P + E, 16 A, 250 V

- LED Farbe grün • mit transparenter Kalotte und integriertem erhöhtem Berührungsschutz (Kinderschutz)

weiß  
alpinweiß  
grün

Aufdruck


SV

ZSV

20 EUCBL-212  
20 EUCBL-214  
20 EUCBL-13-212

10 830182  
10 830183  
10 830187

p. Stk.  
13,64 1265  
13,64 1265  
17,18 1268



20 EUCBL-212

- LED Farbe orange • mit transparenter Kalotte und integriertem erhöhtem Berührungsschutz (Kinderschutz)

orange

20 EUCBL-14-212

10 830186

17,18 1268

### Busch-Protector® Schuko®-Steckdosen-Einsatz


- 2 P + E, 16 A, 250 V,  $I_{SN} = 5 \text{ kA}$  • mit Überspannungsschutz, integriertem und externen Meldekontakt
- entspricht Anforderungsklasse Kategorie D

weiß  
alpinweiß

2310EUGL/VA-21211  
2310EUGL/VA-21411

1 753138  
1 753139

p. Stk.  
130,00 1283  
130,00 1283



Busch-Protector®

### FI-SCHUKOMAT Schuko®-Steckdosen-Einsatz


- mit eingebautem Fehlerstromschutzschalter und erhöhtem Berührungsschutz • Unterputz-SchuKoMAT nach VDE 0664 • ohne PE Überwachung • ohne Spreizbefestigung • Bemessungsspannung: 230 V • Netzfrequenz: 45 ... 60 Hz • Bemessungsstrom: 16 A
- Auslösezeit:  $\leq 30 \text{ ms}$  • Kurzschlussfestigkeit: 3000 A (bei 25 A GL Sicherung) • Stromstoßfestigkeit: 250 A (8/20)  $\mu\text{s}$  • Polzahl: 2polig abgeschaltet (P, N) • Schutzart: IP 21 • Bemessungsauslösestrom: 30 mA

weiß  
alpinweiß

3118 EUCKS-212  
3118 EUCKS-214

1 397432  
1 397433

p. Stk.  
110,00 1278  
110,00 1278



3120 EUCKS-214

mit Verbindungsleiter,  
nachgeschaltete Steckdosen sind mitgeschützt  
weiß  
alpinweiß

3120 EUCKS-212  
3120 EUCKS-214

1 397434  
1 397435

111,00 1278  
111,00 1278

Ausführung	Type	VPE	Art.-Nr.	€*	SKZ
------------	------	-----	----------	----	-----

### Busch-Komfortschalter Sensor mit Selectlinse

- für 2-Draht-Einsatz 6815 U • Funktion Tastschalter jederzeit möglich • Erfassung mit Tierschneise • Erfassungsbereich: frontal 5 m, seitlich 3 m • Öffnungswinkel: 170° • Helligkeitsgrenzwert: 0,5 Lux - 300 Lux, Tagbetrieb • Montagehöhe: 0,8 m - 1,2 m • Schutzart: IP 20
- Abschaltverzögerung: 1 - 10 min einstellbar • Überwachungsdichte: 9 Sektoren mit 28 Schaltsegmenten
- einstellbare Betriebsarten:
- Halbautomatikbetrieb: automatisches Einschalten, manuelles Ausschalten • Zeitautomat: manuelles Einschalten, automatisches (zeit- und bewegungsgesteuertes) Ausschalten • Automatikbetrieb: automatisches (bewegungsgesteuertes) Ein- und Ausschalten

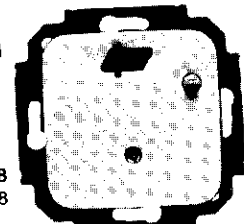
weiß	6815-212	1	764777	p. Stk.	29,00	1283
alpinweiß	6815-214	1	764776		29,00	1283

6815-212

### Buschmat FI UP-Einsatz

- mit eingebautem Fehlerstrom-Schutzschalter • Buschmat FI nach VDE 0664 • mit Verbindungsleiter • nachgeschaltete Verbraucher sind mitgeschützt • ohne Spreizbefestigung • Bemessungsspannung: 230 V~ • Netzfrequenz: 45 ... 60 Hz • Bemessungsstrom: 16 A • Bemessungsauslösestrom: 30 mA • Auslösezeit: ≤ 30 ms • Kurzschlussfestigkeit: 3000 A (bei 25 A GL Sicherung)
- Stoßstromfestigkeit: 250 A (8/20) µs • Polzahl: 2polig abgeschaltet (P, N) • Schutzart: IP 21


weiß	3150 UC-212	1	451502	p. Stk.	103,00	1278
alpinweiß	3150 UC-214	1	451503		103,00	1278



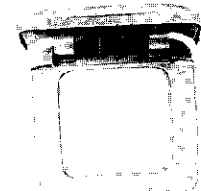
3150 UC-212

### Abdeckrahmen

1fach	2511-212	10	109523	p. Stk.	1,59	5578
weiß	2511-214	10	110923		1,59	5578
alpinweiß	2511-217	10	110926		3,67	1268
rot						
2fach, senkrecht oder waagrecht	2512-212	10	109524		2,74	5578
weiß	2512-214	10	110927		2,74	1265
alpinweiß	2512-217	10	110930		6,04	1268
rot						
3fach, senkrecht oder waagrecht	2513-212	10	109525		4,56	1265
weiß	2513-214	10	110931		4,56	1265
alpinweiß						
4fach, senkrecht oder waagrecht	2514-212	10	109526		7,91	1265
weiß	2514-214	10	110935		7,91	1265
alpinweiß						
5fach, senkrecht oder waagrecht	2515-212	10	109527		13,01	1265
weiß	2515-214	10	110939		13,01	1265
alpinweiß						
1fach, mit Aufdruck "Heizung-Notschalter"	2511 JH-212	10	109820		2,30	5578
weiß	2511 JH-214	10	110943		2,30	1265
alpinweiß						
1fach, mit Klappdeckel	2518-212	10	109535		7,86	1265
weiß	2518-214	10	110983		7,86	1265
alpinweiß						



2511 JH-212




2518-212

D

### Abdeckrahmen mit Sichtfenster und Beschriftungsträger

1fach	1721 NS-212	10	109475	p. Stk.	3,54	1265
weiß	1721 NS-214	10	110959		3,54	1265
alpinweiß						
2fach, senkrecht	1722 NS-212	10	109476		6,64	1265
weiß	1722 NS-214	10	110963		6,64	1265
alpinweiß						
2fach, waagrecht	1732 NS-212	10	109477		6,64	1265
weiß	1732 NS-214	10	110967		6,64	1265
alpinweiß						
3fach, senkrecht	1723 NS-212	10	196980		10,41	1265
weiß	1723 NS-214	10	397378		10,41	1265
alpinweiß						
3fach, waagrecht	1733 NS-212	10	397377		10,41	1265
weiß	1733 NS-214	10	397379		10,41	1265
alpinweiß						



1722 NS-212

Ausführung	Type	VPE	Art.-Nr.	€*	SKZ
------------	------	-----	----------	----	-----

**carat® / solo® / future® / future® linear / axcent**

**Wippe**

- mit geschlossener Oberfläche

Aus, Wechsel, Kreuz, Taster  
davos/studioweiß

1786-84

10 506373 p. Stk. 3,81 1265

Serien, Wechsel/Wechsel, Doppeltaster  
davos/studioweiß

1785-84

10 506376 5,56 1265

1786-84

**Wippe mit Kalotte**

mit roter Kalotte

Aus, Wechsel, Kreuz, Taster, Kontroll-Wechsel  
davos/studioweiß

1789-84

10 506414 p. Stk. 4,52 1265

mit roter Kalotte und Aufdruck  
Aus 2polig, 3polig, Kontroll-Aus 2polig  
davos/studioweiß

1789-84

10 506374 5,23 1265

1789-84

**Wippe mit Symbol**

- für Taster

mit Symbol "Licht"  
davos/studioweiß

1789 LI-84

10 506377 p. Stk. 4,52 1265

mit Symbol "Klingel"  
davos/studioweiß

1789 KI-84

10 506378 4,52 1265

mit Symbol "Schlüssel"  
davos/studioweiß

1789 TR-84

10 506379 4,52 1265

1789 LI-84

**Wippe mit Beschriftungsfeld**

- mit Lichtleiter zur gleichmäßigen Ausleuchtung der Beschriftung • Beschriftungsfeld 59,7 x 11,7 mm

Aus, Wechsel, Kreuz, Taster  
davos/studioweiß

1764 NLI-84

10 506359 p. Stk. 5,75 1265

1764 NLI-84

**Wippe mit Aufdruck**

- für Jalousieschalter/-taster, Einsatz 2000/4 US und 2020/4 US

davos/studioweiß

1785 JA-84

10 506380 p. Stk. 6,93 1265

1785 JA-84

**Wippe mit Aufdruck "Heizung-Notschalter"**

- mit roter Kalotte und Aufdruck "Heizung-Notschalter"

Aus, Wechsel, Kreuz, Taster, Kontroll-Wechsel  
davos/studioweiß

1789 H-84

10 506375 p. Stk. 5,23 1265

1789 H-84

**Wippe mit Aufdruck "DO NOT DISTURB"**

mit geschlossener Oberfläche  
Aus, Wechsel, Kreuz, Taster  
davos/studioweiß

1786/11-84

1 839098 p. Stk. 4,52 1265

DO NOT  
DISTURB

1786/11-84



Ausführung	Type	VPE	Art.-Nr.	€	SKZ
------------	------	-----	----------	---	-----

### Bedienelement für Busch-Jalousiecontrol® II

für Einsatz 6411 U-101, 6411 U/S-101, Jalousie-Basis-Einsatz 6418 U und Busch-Universal-Serien-Einsatz 6402 U  
davos/studioweiß

6430-84-102

1 764550

p. Stk.  
18,55 1283

### Zentralscheibe für Timer-Bedienelement

• für Komfort-Timer-Bedienelement 6455 und Standard-Timer-Bedienelement 6456  
davos/studioweiß

6435-84

10 764618

p. Stk.  
6,02 1283

### Zentralscheibe für Kurzzeittimer

• für Busch-Kurzzeittimer-Einsatz 6465 U

3 Tasten  
davos/studioweiß

1773-84

10 743175

p. Stk.  
6,02 1283

nur Start/Stopp-Taste bedienbar  
davos/studioweiß

1773/10-84

10 743181

6,02 1283

### Zentralscheibe für Wind-/Sonnensensor

• für Einsatz 6480 U-101

davos/studioweiß  
manhattan/graphit  
samoa/hellgrün

1775 S/W-84-101

10 506190

p. Stk.  
6,78 1283

1775 S/W-85-101

10 506435

10,28 1283

1775 S/W-86-101

10 506452

10,78 1283

### Zentralscheibe für UP-Infollcht

• Größe des Infefeldes 43 x 43 mm

davos/studioweiß

1716-84

1 743202

p. Stk.  
4,16 1265

### SchuKo®-Steckdosen-Einsatz

• 2 P + E, 16 A, 250 V

Standard-Ausführung  
davos/studioweiß

Aufdruck

20 EUC-84

10 506286

p. Stk.  
5,07 1265

mit integriertem erhöhten Berührungsschutz (Kinderschutz)  
davos/studioweiß

20 EUCKS-84

10 506306

6,57 1265

mit Klappdeckel, arretiert im geöffnetem Zustand  
davos/studioweiß

20 EUK-84

10 506313

9,18 1265

mit Beschriftungsfeld 60,2 x 9,2 mm  
davos/studioweiß

20 EUN-84

10 506288

7,02 1265

mit Aufdruck  
grün  
orange

SV  
ZSV

20 EUC-13-82

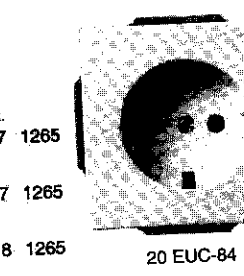

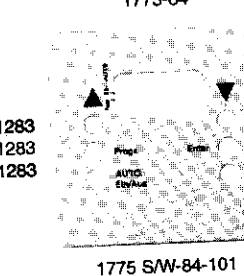

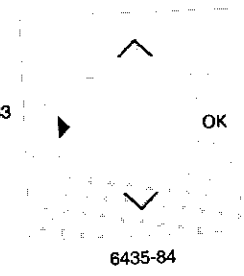
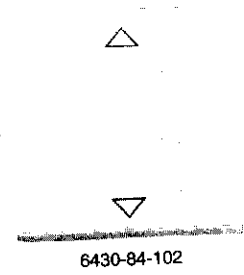
10 506283

7,70 1268

20 EUC-14-82

10 506284

7,70 1268





Ausführung	Type	VPE	Art.-Nr.	€*	SKZ
------------	------	-----	----------	----	-----


### Zentralscheibe für Daten- und Kommunikationssysteme

**1fach, mit Beschriftungsfeld 60,2 x 9,2 mm, für UAE-Anschlussdosen;**  
Art.-Nr. 0213 (Kategorie 3/ISDN), 0216 (Kategorie 5e/6 Datentechnik),  
mit Schrägauslass  
davos/studioweiß

1803-84

10 506181

p. Stk.  
6,19 1265




1803-84

**2fach, mit Beschriftungsfeld 60,2 x 9,2 mm, für UAE-Anschlussdosen;**  
Art.-Nr. 0214, 0215 (Kategorie 3/ISDN), 0217 (Kategorie 5e/6 Datentechnik) 0218, mit Schrägauslass  
davos/studioweiß

1803-02-84

10 506180

6,19 1265



1743-84

**passend zu Art.-Nr. 0247 und 0248, für UAE/TAE-Einsätze, Lautsprecher-Anschlussdosen und Modular-Anschlussdosen mit 90° RJ45 Auslass**  
davos/studioweiß

1766-84

10 506178

4,27 1265

**mit 2 Anschlüssen (dritte Öffnung ausbrechbar) Radio/TV/SAT, nach DIN 45330, für handelsübliche Antennensteckdosen, mit zentraler Befestigung M3**  
davos/studioweiß

1743-84

10 506354

4,27 1265

**ohne Klappdeckel, für Telekommunikations-Einsätze mit Abdeckplatte 50 x 50 mm**  
davos/studioweiß

1746/10-84

10 618969

5,23 1265

**mit Tragring und Zugentlastung, für Leitungsauslass (ohne Anschlussklemmenblock)**  
davos/studioweiß  
stone/lichtgrau

1749-84

10 506179

9,37 1265

1749-89

10 506492

10,56 1268

**mit Tragring, mit zwei Lautsprecher-Steckverbindern, mit Schraubanschluss, Leiterquerschnitte bis 4 mm² starr**  
davos/studioweiß

1751-84

10 506507

11,70 1265

### Busch-Komfortschalter® Sensor mit Selectline

- für 2-Draht-Einsatz 6815 U • Funktion Tastschalter jederzeit möglich • Erfassung mit Tierschneise • Erfassungsbereich: frontal 5 m, seitlich 3 m • Öffnungswinkel: 170° • Helligkeitsgrenzwert: 0,5 Lux - 300 Lux, Tagbetrieb • Montagehöhe: 0,8 m - 1,2 m • Schutzart: IP 20
- Abschaltverzögerung: 1 - 10 min einstellbar • Überwachungsdichte: 9 Sektoren mit 28 Schaltsegmenten
- einstellbare Betriebsarten:
- Halbautomatikbetrieb: automatisches Einschalten, manuelles Ausschalten • Zeitautomat: manuelles Einschalten, automatisches (zeit- und bewegungsgesteuertes) Ausschalten • Automatikbetrieb: automatisches (bewegungsgesteuertes) Ein- und Ausschalten

davos/studioweiß

6815-84

1 764764

p. Stk.  
30,20 1283

6815-84

### Abdeckrahmen carat®

**1fach**

Glas weiß  
Gold 24 Karat (Echtgoldauflage)  
Glas schwarz  
chrom  
bronze  
edelstahl

1721-810

1 693715

p. Stk.  
22,20 1268

1721-823-101

1 829870

87,10 1268

1721-825

1 764797

22,20 1268

1721-826-101

1 829969

65,20 1268

1721-821


1 693723

44,40 1268

1721-860

1 693719

22,20 1268



1721-860

**2fach, senkrecht oder waagerecht**

Glas weiß  
Gold 24 Karat (Echtgoldauflage)  
Glas schwarz  
chrom  
bronze  
edelstahl

1722-810

1 693716

39,20 1268

1722-823-101

1 829972

133,50 1268

1722-825

1 764798

39,20 1268

1722-826-101

1 829971

98,00 1268

1722-821


1 693724

76,00 1268

1722-860

1 693720

39,20 1268



1722-825

**3fach, senkrecht oder waagerecht**

Glas weiß  
Gold 24 Karat (Echtgoldauflage)  
Glas schwarz  
chrom  
bronze  
edelstahl

1723-810

1 693717

67,20 1268

1723-823-101

1 829974

194,00 1268

1723-825

1 764799

67,20 1268

1723-826-101

1 829973

131,00 1268

1723-821

1 693725

127,00 1268

1723-860

1 693721

67,20 1268

**4fach, senkrecht oder waagerecht**

Glas weiß  
Gold 24 Karat (Echtgoldauflage)  
Glas schwarz  
chrom  
bronze  
edelstahl

1724-810

1 693718

99,50 1268

1724-823-101

1 829976

257,50 1268

1724-825

1 764800

99,50 1268

1724-826-101

1 829975

203,00 1268

1724-821

1 693726

203,00 1268

1724-860

1 693722

99,50 1268




Ausführung	Type	VPE	Art.-Nr.	€*	SKZ
------------	------	-----	----------	----	-----

## alpha nea® / alpha exclusive®

## Wippe

- mit geschlossener Oberfläche

Aus, Wechsel, Kreuz, Taster	1786-22G	10	397358	p. Stk. 2,96	1265
elfenbein/weiß	1786-24	10	110382	4,83	1265
studioweiß matt	1786-24G	10	238103	3,90	1265
alabaster/studioweiß					
Serie, Wechsel/Wechsel, Doppeltaster	1785-22G	10	397366	4,71	1265
elfenbein/weiß	1785-24	10	110414	6,58	1265
studioweiß matt	1785-24G	10	238118	5,65	1265
alabaster/studioweiß					



1786-22G

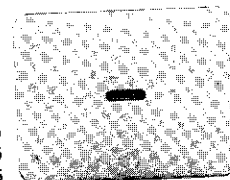
Auch lieferbar in den Farben:

platin (20), bronze (21), bernstein (233), obsidian (255), palladium (260), titan (266)

## Wippe mit Kalotte

- mit transparenter Kalotte


Aus, Wechsel, Kreuz, Taster	1787-22G	10	397360	p. Stk. 2,96	1265
elfenbein/weiß	1787-24	10	110410	4,83	1265
studioweiß matt	1787-24G	10	238294	3,90	1265
alabaster/studioweiß					



1787-22G

- mit roter Kalotte und Aufdruck

Aus 2polig, 3polig, Kontroll-Aus 2polig	1788-22G	10	397365	3,67	1265
elfenbein/weiß	1788-24	10	110406	5,54	1265
studioweiß matt	1788-24G	10	238293	4,61	1265
alabaster/studioweiß					



1788-22G

- mit roter Kalotte

Aus, Wechsel, Kreuz, Taster, Kontroll-Wechsel	1789-22G	10	397359	2,96	1265
elfenbein/weiß	1789-24	10	110386	4,83	1265
studioweiß matt	1789-24G	10	238106	3,90	1265
alabaster/studioweiß					

Auch lieferbar in den Farben:

platin (20), bronze (21), bernstein (233), obsidian (255), palladium (260), titan (266)

## Wippe mit Symbol


- mit transparenter Kalotte und aufgedrucktem Symbol mit Taster

Symbol "Klingel"	1789 KI-22G	10	397362	p. Stk. 3,67	1265
elfenbein/weiß	1789 KI-24	10	110394	5,54	1265
studioweiß matt	1789 KI-24G	10	238112	4,61	1265
alabaster/studioweiß					



1789 KI-22G

Symbol "Licht"	1789 LI-22G	10	397361	3,67	1265
elfenbein/weiß	1789 LI-24	10	110390	5,54	1265
studioweiß matt	1789 LI-24G	10	238109	4,61	1265
alabaster/studioweiß					



1789 LI-22G


Symbol "Schlüssel"	1789 TR-22G	10	397363	3,67	1265
elfenbein/weiß	1789 TR-24	10	110398	5,54	1265
studioweiß matt	1789 TR-24G	10	238115	4,61	1265
alabaster/studioweiß					

Auch lieferbar in den Farben:  
platin (20), bronze (21), hansablau (28), bernstein (233), obsidian (255), palladium (260), titan (266), mahagonibraun (26)

## Wippe mit Beschriftungsfeld

- Beschriftungsfeld 57 x 11 mm

Aus, Wechsel, Kreuz, Taster	1781-22G	10	397364	p. Stk. 4,91	1265
elfenbein/weiß	1781-24	10	110402	6,78	1265
studioweiß matt	1781-24G	10	256683	5,87	1265
alabaster/studioweiß					



1781-22G

Aus, Wechsel, Kreuz, Taster	1784 NLI-22G	10	397365	5,25	1265
mit Lichtleiter zur gleichmäßigen Ausleuchtung der Beschriftung	1784 NLI-24	10	228928	7,11	1265
elfenbein/weiß	1784 NLI-24G	10	265793	6,20	1265
studioweiß matt					
alabaster/studioweiß					

Auch lieferbar in den Farben:  
platin (20), bronze (21), hansablau (28), bernstein (233), obsidian (255), palladium (260), titan (266), mahagonibraun (26)






Ausführung	Type	VPE	Art.-Nr.	€*	SKZ
------------	------	-----	----------	----	-----

### Zentralscheibe für Jalousieschalter/-taster

- mit Drehgriff und Aufdruck • für Einsatz 2712/2713 U und 2722/2723 U

elfenbein/weiß	1740 DR-22G	10	397231	p. Stk. 5,45	1265
studiweiß matt	1740 DR-24	10	110438	7,54	1265
alabaster/studiweiß	1740 DR-24G	10	238198	7,29	1265

Auch lieferbar in den Farben:  
 platin (20), bronze (21), hansablau (28), bernstein (233), obsidian (255), palladium (260), titan (266), mahagonybraun (26)




1740 DR-22G

### Zentralscheibe für Memory Jalousieschalter

- für Memory-Bedienelement 6457

elfenbein/weiß	1773 JA-22G	10	397321	p. Stk. 7,20	1283
studiweiß matt	1773 JA-24	10	397303	9,13	1283
alabaster/studiweiß	1773 JA-24G	10	397304	8,86	1283

Auch lieferbar in den Farben:  
 platin (20), bronze (21), hansablau (28), bernstein (233), obsidian (255), palladium (260), titan (266), mahagonybraun (26)




1773 JA-22G

### Bedienelement für Busch-Jalousiecontrol® II

- für Einsatz 6411 U-101, 6411 U/S-101, Jalousie-Basis-einsatz 6418 U und Busch-Universal-Serieneinsatz 6402 U

elfenbein/weiß	6430-22G-102	1	764540	p. Stk. 19,80	1283
studiweiß matt	6430-24-102	1	764539	21,30	1283
alabaster/studiweiß	6430-24G-102	1	764557	21,00	1283

Auch lieferbar in den Farben:  
 platin (20), bronze (21), hansablau (28), bernstein (233), obsidian (255), palladium (260), titan (266), mahagonybraun (26)



6430-24-102

### Zentralscheibe für Timer-Bedienelement

- für Komfort-Timer-Bedienelement 6455 und Standard-Timer-Bedienelement 6456

elfenbein/weiß	6435-22G	10	764606	p. Stk. 6,22	1283
studiweiß matt	6435-24	10	764607	9,94	1283
alabaster/studiweiß	6435-24G	10	764608	9,81	1283

Auch lieferbar in den Farben:  
 platin (20), bronze (21), hansablau (28), bernstein (233), obsidian (255), palladium (260), titan (266), mahagonybraun (26)




6435-24

### Bedienelement mit Glühlampe

- für Busch-Memory-Seriendimmer 6565 U

elfenbein/weiß	6545-22G	1	764521	p. Stk. 25,00	1283
studiweiß matt	6545-24	1	764535	25,60	1283
alabaster/studiweiß	6545-24G	1	764518	25,30	1283

Auch lieferbar in den Farben:  
 platin (20), bronze (21), hansablau (28), bernstein (233), obsidian (255), palladium (260), titan (266), mahagonybraun (26)



6545-24G

### Zentralscheibe für Wind-/Sonnensensor

- für Einsatz 6480 U-10x

elfenbein/weiß	1775 S/W-22G-101	10	471971	p. Stk. 6,22	1283
studiweiß matt	1775 S/W-24-101	10	471972	9,94	1283
alabaster/studiweiß	1775 S/W-24G-101	10	471973	9,81	1283

Auch lieferbar in den Farben:  
 platin (20), bronze (21), hansablau (28), bernstein (233), obsidian (255), palladium (260), titan (266), mahagonybraun (26)

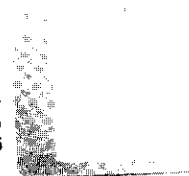


1775 S/W-22G-101

### Zentralscheibe für UP-Infolicht

- Abdeckung für UP Infolicht • für Einsatz 2062 U • Größe Infolicht: 43 x 43 mm

elfenbein	1716-22	1	743138	p. Stk. 4,23	1265
studiweiß matt	1716-24	1	743139	5,07	1265
alabaster/studiweiß	1716-24G	1	743140	4,57	1265




1716-22

### Zentralscheibe für Profilhalbzylinder-Einsätze

- für Tastrastschalter/Taster • mit Aufdruck • für Einsatz 2712/2713 USL-101 und 2722/2723 USL-101

elfenbein/weiß	1755 PZ-22G-101	10	397232	p. Stk. 10,05	1283
studiweiß matt	1755 PZ-24-101	10	397161	11,70	1283
alabaster/studiweiß	1755 PZ-24G-101	10	397162	11,17	1283




1755 PZ-22G-101

Ausführung	Type	VPE	Art.-Nr.	€*	SKZ
------------	------	-----	----------	----	-----

**Zentralscheibe für Daten- und Kommunikationssysteme**

mit 2 Anschlüssen Radio/TV/SAT, nach DIN 45330, für handelsübliche Antennensteckdosen, mit zentraler Befestigung M3


elfenbein/weiß	1743-22G	10	397243	3,66	1265
studioweiß matt	1743-24	10	110448	5,96	1265
alabaster/studioweiß	1743-24G	10	238137	4,98	1265



1743-22G

mit 3 Anschlüssen Radio/TV/SAT, für handelsübliche Antennensteckdosen, mit zentraler Befestigung M3


elfenbein/weiß	1743-03-22G	10	397314	3,66	1265
studioweiß matt	1743-03-24	10	109459	5,96	1265
alabaster/studioweiß	1743-03-24G	10	238140	4,98	1265



1746-24-101


mit Klappdeckel, für Telekommunikations-Einsätze mit Abdeckplatte 50 x 50 mm

elfenbein/weiß	1746-22G-101	10	397245	6,66	1265
studioweiß matt	1746-24-101	10	110836	8,55	1265
alabaster/studioweiß	1746-24G-101	10	238298	8,30	1265



ohne Klappdeckel, für Telekommunikations-Einsätze mit Abdeckplatte 50 x 50 mm

elfenbein/weiß	1746/10-22G	10	397263	4,23	1265
studioweiß matt	1746/10-24	10	382227	5,07	1265
alabaster/studioweiß	1746/10-24G	10	397272	4,57	1265



1766-22G

mit Klappdeckel, für UAE/TAE-Einsätze und Lautsprecher-Anschlussdosen, passend zu Art.-Nr. 0247 und 0248, für Modular-Anschlussdosen mit 90° RJ45 Auslass der Fa. Telegärtner (Baureihe MJ und WE)

elfenbein/weiß	1746-22G FN	10	397246	7,72	1265
studioweiß matt	1746-24 FN	10	110534	9,58	1265
alabaster/studioweiß	1746-24G FN	10	256678	8,81	1265

mit Tragring und Zugentlastung, für Leitungsauslass (ohne Anschlussklemmenblock)

elfenbein/weiß	1749-22G	10	397254	8,63	1265
studioweiß matt	1749-24	10	110478	11,41	1265
alabaster/studioweiß	1749-24G	10	238304	9,86	1265

passend zu Art.-Nr. 0247 und 0248, für UAE/TAE-Einsätze, Lautsprecher-Anschlussdosen und Modular-Anschlussdosen mit 90° RJ45 Auslass

elfenbein/weiß	1766-22G	10	397247	3,66	1265
studioweiß matt	1766-24	10	111057	5,96	1265
alabaster/studioweiß	1766-24G	10	238143	4,98	1265

mit Tragring, mit zwei Lautsprecher-Steckverbindern, mit Schraubanschluss, Leiterquerschnitte bis 4 mm² starr

elfenbein/weiß	1751-22G	10	397278	10,66	1265
studioweiß matt	1751-24	10	110486	12,36	1265
alabaster/studioweiß	1751-24G	10	238134	11,35	1265


Auch lieferbar in den Farben:  
bronze (21), bernstein (233), obsidian (255), palladium (260), titan (266), mahagonybraun (26)

**SchuKo®-Steckdosen-Einsatz**

• 2 P + E, 16 A, 250 V

elfenbein/weiß  
studioweiß matt  
alabaster/studioweiß

20 EUC-22G	10	397405	4,28	1265
20 EUC-24	10	110200	6,69	1265
20 EUC-24G	10	238152	5,18	1265




20 EUC-22G

mit erhöhtem Berührungsschutz, mit Steckanschluss

elfenbein/weiß	20 EUCKS-22G	10	397407	5,78	1265
studioweiß matt	20 EUCKS-24	10	110216	8,19	1265
alabaster/studioweiß	20 EUCKS-24G	10	238155	6,68	1265

mit Klappdeckel der im geöffnetem Zustand arretiert, mit Steckanschluss

elfenbein/weiß	20 EUK-22G	10	397420	8,39	1265
studioweiß matt	20 EUK-24	10	110208	10,80	1265
alabaster/studioweiß	20 EUK-24G	10	238158	9,29	1265



20 EUK-24G

Auch lieferbar in den Farben:  
platin (20), bronze (21), hansablau (28), bernstein (233), obsidian (255), palladium (260), titan (266), mahagonybraun (26)