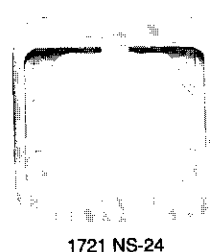



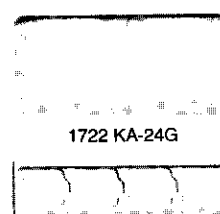
Ausführung	Type	VPE	Art.-Nr.	€*	SKZ
Abdeckrahmen alpha nea®, mit Sichtfenster und Beschriftungsträger					
1fach studioweiß matt	1721 NS-24	10	110890	p. Stk. 5,21	1265
2fach, waagerecht studioweiß matt	1722 NS-24	10	110524	9,27	1265
2fach, senkrecht studioweiß matt	1732 NS-24	10	110525	9,27	1265
3fach, waagerecht studioweiß matt	1723 NS-24	10	110838	14,50	1265
3fach, senkrecht studioweiß matt	1733 NS-24	10	110523	14,50	1265
Rahmen für alpha exclusive®: alabaster studioweiß (...NSKA-24G)					
Abdeckrahmen alpha exclusive®					
• geeignet für Kanalinstallationen mit 80 mm Kanalabdeckung					
1fach elfenbein/weiß alabaster/studioweiß	1721 KA-22G 1721 KA-24G	10 10	397389 265720	p. Stk. 2,29 2,98	1265 1265
2fach, waagerecht elfenbein/weiß alabaster/studioweiß	1722 KA-22G 1722 KA-24G	10 10	397390 265732	4,26 5,07	1265 1265
2fach, senkrecht elfenbein/weiß alabaster/studioweiß	1732 KA-22G 1732 KA-24G	10 10	397392 265724	4,26 5,07	1265 1265
3fach, waagerecht elfenbein/weiß alabaster/studioweiß	1723 KA-22G 1723 KA-24G	10 10	397391 265736	6,65 8,60	1265 1265
3fach, senkrecht elfenbein/weiß alabaster/studioweiß	1733 KA-22G 1733 KA-24G	10 10	397393 265728	6,65 8,60	1265 1265
4fach, waagerecht elfenbein/weiß alabaster/studioweiß	1724 KA-22G 1724 KA-24G	1 1	494496 501160	10,80 12,99	1265 1265
4fach, senkrecht elfenbein/weiß alabaster/studioweiß	1734 KA-22G 1734 KA-24G	1 1	494496 501156	10,80 12,99	1265 1265
5fach, waagerecht elfenbein/weiß alabaster/studioweiß	1725 KA-22G 1725 KA-24G	1 1	520931 520933	17,17 18,58	1265 1265
5fach, senkrecht elfenbein/weiß alabaster/studioweiß	1735 KA-22G 1735 KA-24G	1 1	520932 520760	17,17 18,58	1265 1265
Abdeckrahmen alpha exclusive®, mit Sichtfenster und Beschriftungsträger					
• geeignet für Kanalinstallationen mit 80 mm Kanalabdeckung					
1fach alabaster/studioweiß	1721 NSKA-24G	10	463698	p. Stk. 4,93	1265
2fach, waagerecht alabaster/studioweiß	1722 NSKA-24G	10	463699	8,96	1265
2fach, senkrecht alabaster/studioweiß	1732 NSKA-24G	10	463700	8,96	1265
3fach, waagerecht alabaster/studioweiß	1723 NSKA-24G	10	463701	14,44	1265
3fach, senkrecht alabaster/studioweiß	1733 NSKA-24G	10	463702	14,44	1265




1721 NS-24




1721 KA-22G



1722 KA-24G



1724 KA-24G




1721 NSKA-24G




D




Ausführung	Type	VPE	Art.-Nr.	€*	SKZ
Bedienelement mit Glühlampe					
für Busch-Memory-Seriendimmer 6565 U alpinweiß	6545-74	1	764511	p. Stk. 26,60	1283
für Busch-Universal-Taststeuergerät 6550 U-10x, Busch-Memory-Tastdimmer® 6560 U, Busch-Universal-Dimmer® 6593 U, Busch-Universal-Relais-Einsatz 6401 U-10x, Busch-Universal-Serien-Einsatz 6402 U alpinweiß	6543-74-101	1	353160	23,50	1283
Auch lieferbar in den Farben: brillantschwarz (71), champagner metallic (79), elfenbein/weiß (72), alusilber (783)					
Zentralscheibe mit Drehgriff und Aufdruck					
für Busch-Zeitschaltuhr Einsatz 1070 U, Laufzeit: 15 Minuten alpinweiß	1770-74	10	228846	p. Stk. 10,24	1283
für Busch-Zeitschaltuhr Einsatz 1071 U, Laufzeit: 120 Minuten alpinweiß	1771-74	10	228950	10,24	1283
Zentralscheibe für Jalousieschalter/-taster • mit Drehgriff und Aufdruck • für Einsatz 2712/2713 U und 2722/2723 U					
alpinweiß	1740 DR-74	10	109295	p. Stk. 7,66	1268
Auch lieferbar in den Farben: brillantschwarz (71), champagner metallic (79), elfenbein/weiß (72), alusilber (783)					
Zentralscheibe für Memory Jalousieschalter • für Einsatz 6466 U					
alpinweiß	1773 JA-74	10	397310	p. Stk. 11,69	1283
Bedienelement für Jalousiecontrol® II • mit Glühlampe • für Busch-Jalousiecontrol® II 6411 U, 6411 U/S und Busch-Universal-Serien-Einsatz 6402 U					
alpinweiß	6430-74	1	111150	p. Stk. 22,30	1283
Auch lieferbar in den Farben: brillantschwarz (71), champagner metallic (79), elfenbein/weiß (72), alusilber (783), brombeer (777)					
Zentralscheibe für Timer-Bedienelement • für Komfort-Timer-Bedienelement 6455 und Standard-Bedienelement 6456					
alpinweiß	6435-74	10	764596	p. Stk. 12,37	1283
Auch lieferbar in den Farben: brillantschwarz (71), elfenbeinweiß (72), alpinweiß (74), champagner metallic (79), brombeer (777), alusilber (783), solargold (73), chroma (726)					
Zentralscheibe für Kurzezeitimer • für Busch-Kurzezeitimer-Einsatz 6465 U					
3 Tasten alpinweiß	1773-74	10	397292	p. Stk. 12,37	1283




6545-74




1770-74




1740 DR-74



1773 JA-74



6430-74



1773-74





Ausführung	Type	VPE	Art.-Nr.	€	SKZ
------------	------	-----	----------	---	-----

Zentralscheibe für UAE-Anschlussdosen

- Art.-Nr. 0214, 0215 (Kategorie 3/ ISDN), 0217 (Kategorie 5/ Datentechnik) und vergleichbare Typen der Fa. Rutenbeck • 2fach
- mit Schrägauslass

2fach	alpinweiß	1803-02-74	10	275875	p. Stk. 6,05 1268
1fach	alpinweiß	1803-74	10	275871	6,05 1268




1803-02-74

SchuKo®-Steckdosen-Einsatz

- 2 P + E, 16 A, 250 V • mit Steckanschluss

Standard-Ausführung		20 EUC-74	10	109307	p. Stk. 6,67 1268
alpinweiß					
mit erhöhtem Berührungsschutz		20 EUCKS-74	10	109311	8,17 1268
alpinweiß					
mit Klappdeckel		20 EUK-74	10	109315	10,78 1268
alpinweiß					
mit Beschriftungsfeld 60,2 x 9,2 mm		20 EUN-74	10	109319	8,62 1268
alpinweiß					




20 EUC-74

Auch lieferbar in den Farben:


brillantschwarz (71), champagner metallic (79), elfenbein/weiß (72), alusilber (783)

Abdeckrahmen impuls

1fach		1721-74	10	109410	p. Stk. 3,12 1268
alpinweiß					
2fach, senkrecht oder waagerecht		1722-74	10	109414	5,12 1268
alpinweiß					
3fach, senkrecht oder waagerecht		1723-74	10	109418	8,27 1268
alpinweiß					
4fach, senkrecht oder waagerecht		1724-74	1	109422	12,85 1268
alpinweiß					
5fach, senkrecht oder waagerecht		1725-74	1	109426	18,23 1268
alpinweiß					



1721-74



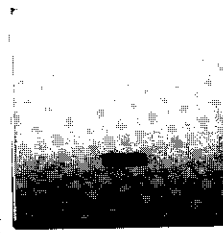

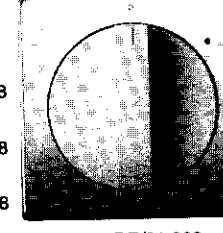
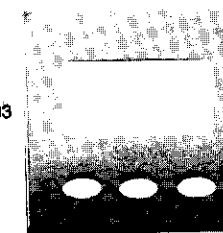
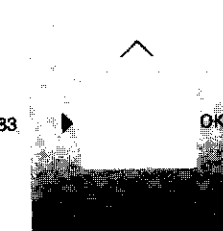


1722-74

Auch lieferbar in den Farben:

brillantschwarz (71), elfenbein/weiß (72), champagner metallic (79), solargold (73), chroma (726)




Ausführung	Type	VPE	Art.-Nr.	€*	SKZ
Zentralscheibe für Kühltell					
• für Universal-Zentraldimmer®-Leistungsbaustein 6594 U • für Raumtemperaturregler Objektbereich 6134/10 und Sockel für Blindabdeckung 6930/01					
edelstahl	6541-866	10	798597	p. Stk. 13,18	1283
					
6541-866					
Zentralscheibe mit Drehknopf					
• mit Befestigungsmutter und Glimmlampe • für Busch-Dimmer®, Einsatz 2247 U/2250 U/6513 U-102/6517 U-101/6519 U/6591 U-101/2112 U-101 6520 U und 6592 U					
edelstahl	6540-866-101	10	798598	p. Stk. 22,20	1283
					
6540-866-101					
Bedienelement mit Glimmlampe					
für Busch-Universal-Taststeuergerät 6550 U-10x, Busch-Memory-Tastdimmer® 6560 U-101, Busch-Universal-Dimmer® 6593 U, Busch-Universal-Relais-Einsatz 6401 U-10x und Busch-Universal-Serien-Einsatz 6402 U.					
edelstahl	6543-866-101	1	798599	p. Stk. 24,70	1283
					
6543-866-101					
für Busch-Memory-Seriendimmer 6565 U					
edelstahl	6545-866	1	798600	32,40	1283
Wippe mit Aufdruck					
• für UP-Jalousieschalter/-taster, Einsatz 2000/4 und 2020/4 US					
edelstahl	1785 JA-866	10	798554	p. Stk. 11,15	1268
					
1785 JA-866					
Zentralscheibe mit Drehgriff und Aufdruck					
für Jalousieschalter/-taster, für Einsatz 2712/2713 U und 2722/2723 U					
edelstahl	1740-866	10	798690	p. Stk. 12,40	1268
					
2542 DR/01-866					
für UP-Dreistufen-Drehschalter, für Einsatz 2710 U, mit Nullstellung					
edelstahl	2542 DR/01-866	10	798700	12,87	1268
für UP-Dreistufen-Drehschalter, für Einsatz 2710/1 U, ohne Nullstellung					
edelstahl	2542 DR/02-866	10	798701	12,87	1268
2542 DR/01-866					
Zentralscheibe mit Beschriftungsfeld					
für Schlüsselschalter und Jalousieschalter/-taster, Einsatz 2733 USL-101 und 2712/2713/2722/2723 USL-101					
edelstahl	1755 SL/PZ-866-10	10	798691	p. Stk. 14,73	1283
					
1773 JA-866					
Zentralscheibe für Memory Jalousieschalter					
• für Memory-Bedienelement 6457					
edelstahl	1773 JA-866	10	798539	p. Stk. 14,13	1283
					
6435-866					
Zentralscheibe für Timer-Bedienelement					
• für Komfort-Timer-Bedienelement 6455 und Standard-Timer-Bedienelement 6456					
edelstahl	6435-866	10	798596	p. Stk. 16,13	1283



D

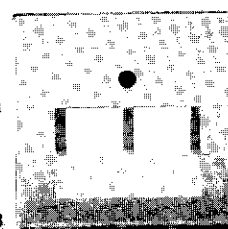
Ausführung	Type	VPE	Art.-Nr.	€*	SKZ
Zentralscheibe für Raumtemperaturregler					
für Raumtemperaturregler 1094 U, 1097 U edelstahl	1794-866	10	798697	p. Stk. 16,00	1283
für Raumtemperaturregler 1094 UTA, 1097 UTA edelstahl	1794 TA-866	10	798703	16,00	1283
mit Schiebeschalter für Nachtabenkung, für Raumtemperaturregler 1095 U, 1096 U edelstahl	1795-866	10	798698	16,00	1283
mit Schiebeschalter für Nachtabenkung, für Raumtemperaturregler 1095 UTA, 1096 UTA edelstahl	1795 TA-866	10	798704	16,00	1283
mit Fernfühler, für Einsatz 1082 UF edelstahl	1782-866	10	798695	14,72	1283
Zentralscheibe für Daten- und Kommunikationssysteme					
1fach, mit Beschriftungsfeld 60,2 x 9,2 mm edelstahl	1803-866	10	798705	p. Stk. 10,80	1268
für UAE-Anschlussdosen, Art.-Nr. 0213 (Kategorie 3/ISDN), 0216 (Kategorie 5e/6 Datentechnik), mit Schrägauslass					
2fach, mit Beschriftungsfeld 60,2 x 9,2 mm edelstahl	1803-02-866	10	798706	11,76	1268
für UAE-Anschlussdosen, Art.-Nr. 0214, 0215 (Kategorie 3/ISDN), 0217, 0218 (Kategorie 5e/real 6a/Datentechnik), mit Schrägauslass					
passend zu Art.-Nr. 0247 und 0248, für UAE/TAE-Einsätze, Laut- sprecher-Anschlussdosen und Modular-Anschlussdosen mit 90° RJ45 Auslass edelstahl	1766-866	10	798707	8,85	1268
mit 2 Anschlüssen (dritte Öffnung ausbrechbar) Radio/TV/SAT, nach DIN 45330, für handelsübliche Antennensteckdosen, mit zentraler Befestigung M3 edelstahl	1743-866	10	798541	8,85	1268
ohne Klappdeckel, für Telekommunikations-Einsätze mit Abdeckplatte 50 x 50 mm edelstahl	1748/10-866	10	798710	6,39	1268
mit Tragring und Zugentlastung, für Leitungsauslass (ohne Anschluss- klemmenblock) edelstahl	1749-866	10	798694	14,05	1268
Busch-Komfortschalter® Sensor mit Selectlinse					
<ul style="list-style-type: none"> für 2-Draht-Einsatz 6815 U • Funktion Tastschalter jederzeit möglich • Erfassung mit Tierschneise • Erfassungsbereich: frontal 5 m, seitlich 3 m • Öffnungswinkel: 170° • Helligkeitsgrenzwert: 0,5 Lux - 300 Lux, Tagbetrieb • Montagehöhe: 0,8 m - 1,2 m • Schutzart: IP 20 Abschaltverzögerung: 1 - 10 min einstellbar • Überwachungsdichte: 9 Sektoren mit 28 Schaltsegmenten einstellbare Betriebsarten: <ul style="list-style-type: none"> Halbautomatikbetrieb: automatisches Einschalten, manuelles Ausschalten • Zeitautomat: manuelles Einschalten, automatisches (zeit- und bewegungsgesteuertes) Ausschalten • Automatikbetrieb: automatisches (bewegungsgesteuertes) Ein- und Ausschalten 					
edelstahl	6815-866	10	798603	p. Stk. 36,24	1283
Abdeckrahmen pur edelstahl					
1fach edelstahl	1721-866K	10	798557	p. Stk. 9,72	1268
2fach, senkrecht oder waagrecht edelstahl	1722-866K	10	798558	15,06	1268
3fach, senkrecht oder waagrecht edelstahl	1723-866K	10	798559	26,60	1268
4fach, senkrecht oder waagrecht edelstahl	1724-866K	1	798560	40,10	1268
5fach, senkrecht oder waagrecht edelstahl	1725-866K	1	798561	64,10	1268




1794-866



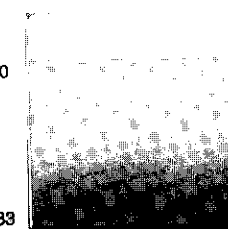
1795 TA-866




1803-02-866



1743-866



6815-866



1721-866K



Ausführung

Type

VPE Art.-Nr.

€*

SKZ


Allwetter 44® (IP 44)

• wassergeschützte UP-Geräte mit Flächenwippen • mit Dichtungsring • IP 44 nur in Verbindung mit Rahmen Allwetter 44®

Wippe

Serien, Wechsel/Wechsel, Doppeltaster

braun	2105-31	10	830257	p. Stk.	9,69	1269
weiß	2105-32	10	397348		8,33	1269
alusiiber	2105-33	10	830256		9,69	1269
alpinweiß	2105-34	10	397332		8,33	1269
anthrazit	2105-35	10	397339		9,69	1269



2105-32

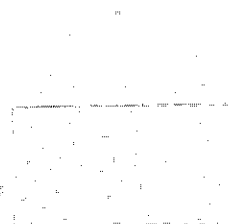
Aus, Wechsel, Kreuz, Taster

braun	2106-31	10	830259		7,34	1269
weiß	2106-32	10	397347		6,00	1269
alusiiber	2106-33	10	830258		7,34	1269
alpinweiß	2106-34	10	397331		6,00	1269
anthrazit	2106-35	10	397338		7,34	1269

Wippe mit Beschriftungsfeld

Aus, Wechsel, Kreuz, Taster

braun	2106 N-31	10	830260	p. Stk.	9,29	1269
weiß	2106 N-32	10	397352		7,95	1269
alusiiber	2106 N-33	10	830261		9,29	1269
alpinweiß	2106 N-34	10	397336		7,95	1269
anthrazit	2106 N-35	10	397343		9,29	1269




2106 N-32

Wippe mit roter Kalotte

Kontroll-Wechsel

braun	2107-31	10	830254	p. Stk.	8,05	1269
weiß	2107-32	10	397353		6,71	1269
alusiiber	2107-33	10	830255		8,05	1269
alpinweiß	2107-34	10	397345		6,71	1269
anthrazit	2107-35	10	397346		8,05	1269

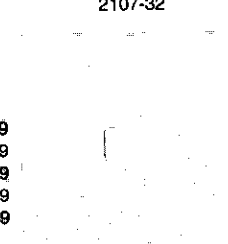


2107-32

Wippe offen für Symbol

Aus, Wechsel, Kreuz, Taster

braun	2120-31	10	830263	p. Stk.	7,34	1269
weiß	2120-32	10	397351		6,00	1269
alusiiber	2120-33	10	830262		7,34	1269
alpinweiß	2120-34	10	397335		6,00	1269
anthrazit	2120-35	10	397342		7,34	1269




2120-32

Wippe mit Aufdruck, offen für Symbol

Aus 2polig, 3polig, Kontroll-Aus 2polig

braun	2108-31	10	830249	p. Stk.	8,05	1269
weiß	2108-32	10	397350		6,71	1269
alusiiber	2108-33	10	830248		8,05	1269
alpinweiß	2108-34	10	397334		6,71	1269
anthrazit	2108-35	10	397341		8,05	1269

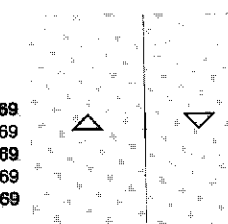


2108-32

Wippe für Jalousieschalter/-taster

• mit Aufdruck • für Einsatz 2000/4 und 2020/4 US

braun	2126-31	10	830252	p. Stk.	11,13	1269
weiß	2126-32	10	397354		9,79	1269
alusiiber	2126-33	10	830253		11,13	1269
alpinweiß	2126-34	10	397337		9,79	1269
anthrazit	2126-35	10	397344		11,13	1269



2126-32

Ausführung	Type	VPE	Art.-Nr.	€	SKZ
------------	------	-----	----------	---	-----

SchuKo®-Steckdosen-Einsatz mit Klappdeckel

• 2-polig (2 P + E), Nennspannung: 250 V~, Nennstrom: 16 A

mit Steckanschluss				p. Stk.	
braun	20 EUGK-31	10	830201	12,40	1269
weiß	20 EUGK-32	10	397430	10,08	1269
aluminium	20 EUGK-33	10	830200	12,40	1269
alpinweiß	20 EUGK-34	10	397424	10,08	1269
anthrazit	20 EUGK-35	10	397428	12,40	1269
mit Beschriftungsfeld und Steckanschluss					
braun	20 EUGKN-31	10	830202	14,35	1269
weiß	20 EUGKN-32	10	397431	12,03	1269
aluminium	20 EUGKN-33	10	830203	14,35	1269
alpinweiß	20 EUGKN-34	10	397425	12,03	1269
anthrazit	20 EUGKN-35	10	397429	14,35	1269
mit Aufdruck und Steckanschluss, durchgehende farbliche Kennzeichnung (Zentralscheibe und Sockel)					
grün (SV) RAL 6018	20 EUG-13	10	397426	13,62	1269
orange (ZSV) RAL 2004	20 EUG-14	10	397427	13,62	1269




20 EUGK-32

SchuKo®-Steckdosen-Einsatz mit eingebautem Fehlerstrom-Schutzschalter

• mit integriertem, erhöhtem Berührungsschutz • wassergeschützt • nach VDE 0664 • Komplettabdeckung, nicht kombinationsfähig
 • 2-polig abgeschaltet (P,N) • ohne PE-Überwachung • Bemessungsauslösestrom: 30 mA • Auslösezeit: ≤ 30 ms • Kurzschlussfestigkeit: 1500 A (bei 25 A GL Sicherung) • Stromstoßfestigkeit: 250 A (8/20) µs

alpinweiß	3118 EUGKS-44	1	397437	159,00	1278
-----------	---------------	---	--------	--------	------




3118 EUGKS-44


Zwischenring mit Klappdeckel

• zur Aufnahme von Zentralscheiben aus dem Programm Busch-Duro 2000® SI und Reflex SI, z. B. Steckdosen mit erhöhtem Berührungsschutz, Potentialausgleich-, Antennen-, ISDN-Steckdosen etc., ohne Zentralscheibe, mit Dichtungsring

Standard-Ausführung				p. Stk.	
braun	2118 GK-31	10	830403	8,30	1269
weiß	2118 GK-32	10	397226	7,02	1269
aluminium	2118 GK-33	10	830404	8,30	1269
alpinweiß	2118 GK-34	10	397188	7,02	1269
anthrazit	2118 GK-35	10	397195	8,30	1269
mit Beschriftungsfeld					
braun	2118 GKN-31	10	830405	10,25	1269
weiß	2118 GKN-32	10	397227	8,96	1269
aluminium	2118 GKN-33	10	830406	10,25	1269
alpinweiß	2118 GKN-34	10	397189	8,97	1269
anthrazit	2118 GKN-35	10	397200	10,25	1269
abschließbar, verschieden schließend, 2 Schlüssel					
braun	2118 GKSL-31	10	830407	35,50	1269
weiß	2118 GKSL-32	10	397228	34,22	1269
aluminium	2118 GKSL-33	10	830408	35,50	1269
alpinweiß	2118 GKSL-34	10	397196	34,22	1269
anthrazit	2118 GKSL-35	10	397198	35,50	1269
abschließbar, gleichschließend, 2 Schlüssel, Beschriftungsfeld 66,7 x 10 mm					
braun	2118 GKSLN/11-31	10	830415	37,45	1269
weiß	2118 GKSLN/11-32	10	830409	36,17	1269
aluminium	2118 GKSLN/11-33	10	830410	37,45	1269
alpinweiß	2118 GKSLN/11-34	10	830413	36,17	1269
anthrazit	2118 GKSLN/11-35	10	830414	37,45	1269



2118 GK-32




2118 GKSL-34

Abdeckrahmen Allwetter 44®






• IP 44 nur in Verbindung mit einer Wippe • Zentralscheibe etc. des Programms Allwetter 44®

1fach				p. Stk.	
braun	2101-31	10	830163	7,64	1269
weiß	2101-32	10	397328	6,34	1269
aluminium	2101-33	10	830162	7,64	1269
alpinweiß	2101-34	10	397322	6,34	1269
anthrazit	2101-35	10	397325	7,64	1269
2fach					
braun	2102-31	10	830164	9,08	1269
weiß	2102-32	10	397329	7,78	1269
aluminium	2102-33	10	830165	9,08	1269
alpinweiß	2102-34	10	397323	7,78	1269
anthrazit	2102-35	10	397326	9,08	1269
3fach					
braun	2103-31	10	830166	15,50	1269
weiß	2103-32	10	397330	14,19	1269
aluminium	2103-33	10	830167	15,50	1269
alpinweiß	2103-34	10	397324	14,19	1269



2101-32







Ausführung	Type	VPE	Art.-Nr.	€	SKZ
Heizung-Notschalter					
• mit Beschriftungsfeld, roter Kalotte und Glühlampe					
Aus, 2polig, Nennspannung: 250 V~, Nennstrom: 16 AX Beschriftungsschild "Heizung-Notschalter" liegt bei					
grau/blaugrün	2601/2 SKWNH-53	10	669054	p. Stk. 23,61	1276
alpinweiß	2601/2 SKWNH-54	10	764503	23,61	1276
Aus/Wechsel, Nennspannung: 250 V~, Nennstrom: 10 AX. Neutrales Beschriftungsschild liegt bei					
grau/blaugrün	2601/6 SKWNH-53	10	669059	18,25	1276
alpinweiß	2601/6SKWNH-54	1	815498	18,25	1276
beschriftbar mit Beschriftungsbogen 1799-13. Beschriftungsträger ist beleuchtbar mit dem Beleuchtungseinsatz 2152 NLI-53.					
					
2601/6 SKWNH-53					
Jalousie-Wippschalter/-taster					
• mit Aufdruck und Umkehrsperre					
Wippschalter 1polig, 10 AX, 250 V					
grau/blaugrün	2601/4 W-53	10	669056	p. Stk. 22,00	1276
alpinweiß	2601/4 W-54	10	764750	22,00	1276
Wipptaster 1polig, 10 A, 250 V					
grau/blaugrün	2621/4 W-53	10	669083	22,00	1276
alpinweiß	2621/4 W-54	10	764751	22,00	1276
Beschriftungsträger ist beleuchtbar mit dem Beleuchtungseinsatz 2152 NLI-53. Beschriftungsbogen 1799-13 kann verwendet werden.					
					
2601/4 W-53					
Zentralscheibe für Schlüsselschalter					
• 10 AX, 250 V • für Profilhalbzylinder • in ein- und ausgeschaltetem Zustand ist der Schlüssel jeweils in der Mittelstellung abziehbar • IP 44 nur in Verbindung mit entsprechenden Schließzylindern					
Aus, 1polig, mit Beschriftungsfeld 57,8 x 9,8 mm					
grau/blaugrün	2733 SLW-53	10	669086	p. Stk. 64,00	1283
alpinweiß	2733 SLW-54	10	766058	64,00	1283
					
2733 SLW-53					
Dämmerungsschalter					
• Ein-Ausschaltverzögerung: ca. 3-6 min fest eingestellt • 3680 W/VA; 3 - 500 Lux nominal					
16 AX, 230 V~, 50 Hz					
grau/blaugrün	2240 W-53	1	669627	p. Stk. 69,50	1283
alpinweiß	2240 W-54	1	764574	69,50	1283
					
2240 W-53					
Kombination					
• Wippschalter 10 AX, 250 V • Schuko®-Steckdose 2 P + E, 16 A, 250 V					
Aus, Wechsel					
grau/blaugrün	2601/6/20 EW-53	5	669075	p. Stk. 19,45	5579
alpinweiß	2601/6/20 EW-54	5	764753	19,45	1276
Serie					
grau/blaugrün	2601/5/20 EW53503	5	712110	26,60	1276
alpinweiß	2601/5/20EW-54-50	1	815488	26,60	1276
					
2601/6/20 EW-53					



D



Ausführung	Type	VPE	Art.-Nr.	€*	SKZ	
Leitungseinführung						
2fach geschlossen	2134 W-53	10	668989	p. Stk. 0,95	1276	2134 W-53
grau/blaugrün	2134 W-54	10	764783	0,95	1276	
alpinweiß						
Verbindungsstück zum Koppeln mehrerer Geräte	2138 W-53	10	668991	0,95	1276	2138 W-53
grau/blaugrün	2138 W-54	10	764787	0,95	1276	
alpinweiß						
Beschriftungsträger						
• für Beschriftungsbogen 1799 13 • für Schalter und Steckdosen im Programm ocean® • mit neutraler Folie						
57,8 x 9,8 mm	1763-53	10	669149	p. Stk. 1,29	1276	1763-53
Beleuchtungseinsatz						
• 230 V • mit Leuchtdiode und Lichtleiter zur gleichmäßigen Ausleuchtung des Beschriftungsträgers 1763-53						
glasklar	2152 NLI-53	1	668993	p. Stk. 8,89	1276	2152 NLI-53



D



Ausführung	Type	VPE	Art.-Nr.	€	SKZ
------------	------	-----	----------	---	-----

Busch-Duro 2000® WD (IP 66)

• wasserdichtes Aufputz-Programm • schlagfest und schockgeprüft

Wippschalter

• 10 AX, 250 V~ • mit weißer Kalotte

Aus/Wechsel	2601/5 WD	10	110138	p. Stk. 17,56	1276
Serien	2601/5 WD	10	110142	23,50	1276
Kreuz:	2601/7 WD	10	110139	23,00	1276




2601/5 WD

Wipp-Kontrollschalter

• 10 AX, 250 V~ • mit roter Kalotte und Glühlampe

Aus/Wechsel	2601/6 SKWD	10	110143	p. Stk. 25,36	1276
Aus 2polig	2601/2 SKWD	10	110144	31,00	1276




2601/2 SKWD

Wipptaster mit Fenster

• 10 A, 250 V~ • offen für Symbol

Schließer 1polig	2621 WD	10	110145	p. Stk. 18,35	1276
------------------	---------	----	--------	---------------	------



2621 WD

Heizung-Notschalter

• 10 AX, 250 V~ • mit Aufdruck, roter Kalotte und Glühlampe

Aus 2polig	2601/2 WDH	10	110148	p. Stk. 31,50	1276
------------	------------	----	--------	---------------	------



2601/2 WDH



D



Ausführung	Type	VPE	Art.-Nr.	€*	SKZ
------------	------	-----	----------	----	-----

Busch-AudioWorld®

UP-DigitalRadio


- eigenständiges RDS-Stereo-Radio mit Display • zur Unterputzmontage • Empfangsfrequenz: 87,50 MHz - 108,00 MHz • mit externem Eingang für einen Busch-AudioWorld® Kanal • für Mono-/Stereobetrieb • 8 Radioprogramme speicherbar • mit Uhrzeitanzeige und Weckfunktion • mit automatischer Ausschaltfunktion (Sleep-Automatik) • mit Nebenstelleneingang zum ferngesteuerten EIN-/AUS-Schalten • integrierte Antenne • zusätzlicher Anschluss für externe Antenne • zulässige Lautsprecherimpedanz: 4 - 8 Ohm • Montage in 1fach-als auch Mehrfachkombinationen möglich • Schutzart Gerät: IP 20 • Maße (H x B x T): 71 x 71 x 36 mm • Einbautiefe: 34 mm

230 V~, 50/60 Hz

8215 U

1 **830132**

p. Stk.
83,75 1283



8215 U

UP-DigitalRadio Komplettsset

- einbaufertiges Komplettsset für Monobetrieb • Schutzart Gerät: IP 20 • Maße (H x B x T): 71 x 71 x 36 mm • Einbautiefe: 34 mm
- bestehend aus:**
- UP-DigitalRadio 8215 U • Lautsprecher-Einsatz 8223 U • Zentralscheibe für UP-DigitalRadio • Zentralscheibe für Lautsprecher-Einsatz • 2fach future® linear Abdeckrahmen

230 V~, 50/60 Hz

8220-84

1 **830133**

p. Stk.
125,00 1283



8220-84

Zentrale mit FM-Tuner stereo, 2 Kanäle

- zum Aufbau von Mehrraum Beschallungsanlagen • mit integriertem FM-Tuner • 8 Radioprogramme speicherbar • 2 separate stereo Audiokanäle und 1 zusätzlicher Kanal für Sprachdurchsagen • für 4 Verstärker-Einsätze 8211 U und 8212 U • erweiterbar über REG-Netzleitererweiterung 8209 • Schutzart: IP 20 • Maße (H x B x T): 67 x 217 x 210 mm

230 V~, 50/60 Hz

8201

1 **693645**

p. Stk.
475,00 1283



8201

Zentrale mit RDS-Tuner stereo, 2 Kanäle

- zum Aufbau von Mehrraum-Beschallungsanlagen • mit integriertem RDS-Tuner • Empfangsfrequenz: 87,50 MHz - 108,00 MHz • 8 Radioprogramme speicherbar • 2 separate stereo Audiokanäle • 1 zusätzlicher Kanal für Sprachdurchsagen • Intercom-Management-Funktion • mit 2 externen AUX Eingängen • für 4 Busch-AudioWorld® Systemverstärker • erweiterbar über das REG-Netzteil 8209-101 • Schutzart Gerät: IP 20, SELV • Maße (H x B x T): 53 x 203 x 201 mm

230 V~, 50/60 Hz

8202

1 **830266**

p. Stk.
518,00 1283



8202

Verstärker-Einsatz UP


- zur individuellen Lautstärkeregelung und Programmwahl • mit Umschaltung zwischen Radio und externer Musikquelle • Weiterschaltung der zentral gespeicherten Radioprogramme möglich • für Mono-/Stereobetrieb • mit automatischer Loudnessfunktion • wahlweise automatische Abschaltung nach 30 Min. (Sleep-Funktion) • keine Spreize • Schraubbefestigung über Schlüssellocher • Nennspannung: 15 V~ • Schutzart: IP 20, SELV • Maße (H x B x T): 71 x 71 x 49 mm

anthrazit

8211 U

1 **693647**

p. Stk.
89,30 1283



8211 U

Verstärker-Einsatz REG


- im "Booster"-Betrieb mit einem Verstärker-Einsatz betreibbar • im "stand alone" Betrieb mit einem Audioeingang betreibbar • zur Erhöhung der Ausgangsleistung auf 2x 10 W • im Brückenbetrieb einsetzbar • zur Erweiterung der Lautsprecheranzahl an einem Verstärker-Einsatz • für max. 16 Busch-AudioWorld® Lautsprecher • zulässige Lautsprecherimpedanz: 2 - 16 Ohm • mit integrierter 1-10 V Schnittstelle zur Lautstärkeregelung • kombinierbar mit Busch-Elektronik-Potentiometer-Einsatz 2112 U-101 • Schutzart Gerät: IP 20, SELV • Maße (H x B x T): 110 x 125 x 70 mm • Teileeinheit: 7 TE

anthrazit

8208

1 **830170**

p. Stk.
192,00 1283



8208

Intercom-Verstärker-Einsatz UP


- zur individuellen Lautstärkeregelung und Programmwahl • mit Umschaltung zwischen Radio und externer Musikquelle • Weiterschaltung der zentral gespeicherten Radioprogramme möglich • mit Sprechtaete und integriertem Mikrofon für Sprachdurchsagen an weitere Intercom Verstärker-Einsätze (8212 U) • wahlweise Rundruf AUS (do not disturb) • für Mono-/Stereobetrieb • mit automatischer Loudnessfunktion • wahlweise automatische Abschaltung nach 30 Min. (Sleep-Funktion) • keine Spreize • Schraubbefestigung über Schlüssellocher • Nennspannung: 15 V~ • Schutzart: IP 20, SELV • Maße (H x B x T): 71 x 71 x 49 mm

anthrazit

8212 U

1 **693648**



p. Stk.
129,00 1283




8212 U



Ausführung	Type	VPE	Art.-Nr.	€*	SKZ
Mikrofonkonsole					
<ul style="list-style-type: none"> • zur Sprachdurchsage an 16 individuelle Rufzonen • zusätzliche Rundruffunktion • 8 Direktasten zur Rufzonenvorwahl • mit Schwanenhalsmikrofon • zur individuellen Lautstärkeregelung • zur Umschaltung zwischen Busch-AudioWorld® Systemkanal 1 und 2 • zur Weiter-schaltung des zentralen Radioprogramms • wahlweise Deaktivierung von Sprachdurchsagen (do not disturb) • für Mono-/Stereobetrieb • Klangregelfunktion • Uhrzeitanzeige • akustische Überwachungsfunktion (Babymonitoring) • zulässige Lautsprecherimpedanz: 8 - 16 Ohm • Nennspannung: 15 V • Schutzart Gerät: IP 20, SELV • Maße (H x B x T): 85 x 248 x 175 mm • Einbautiefe: 85 mm 					
schwarz	8205	1	830160	385,00	1283
				p. Stk.	8205
Unterputz-Einbaudose					
• für Einbau-Lautsprecher 8222 EB zur Unterputzmontage • Maße (H x B x T): 174 x 174 x 84 mm					
84 mm Einbautiefe	8229/1	1	693652	4,35	1283
				p. Stk.	8229/1
Hohlwand-Einbauring					
• für Einbau-Lautsprecher 8222 EB zur Hohlwand-/Deckenmontage • mit Federspreizen • Maße (H x B x T): 174 x 174 x 105 mm					
110 mm Einbautiefe	8229/2	1	693653	9,03	1283
				p. Stk.	8229/2
Blinddeckel					
<ul style="list-style-type: none"> • zur Abdeckung von vormontierter Unterputz-Einbaudose 8229/1 und Hohlwand-Einbauring 8229/2 • mit Drehbefestigung • Maße (H x B x T): 170 x 170 x 31 mm 					
weiß	8229/3	1	693654	2,26	1283
				p. Stk.	8229/3
Zentralscheibe für Verstärker- und Lautsprecher-Einsatz					
• für Verstärker-Einsatz 8211 U und 8212 U und Lautsprecher-Einsatz 8221 U					
Busch-Duro 2000® SI	8251-212	10	693655	4,86	1283
weiß				p. Stk.	8251-212
Reflex SI	8251-214	10	693656	4,86	1283
alpinweiß				p. Stk.	8251-214
alpha nea® / alpha exclusive®	8251-22G	10	693490	6,20	1283
elfenbeinweiß/weiß				p. Stk.	8251-22G
alpha nea®	8251-24	10	693481	9,94	1283
studioweiß/matt				p. Stk.	8251-24
alpha nea® / alpha exclusive®	8251-24G	10	693482	9,83	1283
alabaster/studioweiß				p. Stk.	8251-24G
carat® / future® linear	8251-81	10	693489	9,56	1283
anthrazit				p. Stk.	8251-81
carat® / solo® / future® / future® linear / axcent®	8251-82	10	693490	4,86	1283
savanne/elfenbeinweiß	8251-84	10	693491	6,03	1283
davos/studioweiß				p. Stk.	8251-84
solo® / future®	8251-85	10	693492	9,56	1283
manhattan/graphit				p. Stk.	8251-85
solo®	8251-86	10	693493	10,02	1283
samoa/hellgrün	8251-87	10	693494	9,56	1283
toscana/purpurrot	8251-88	10	693495	10,02	1283
altica/taubenblau				p. Stk.	8251-88
future® / future® linear	8251-89	10	693496	9,56	1283
stone/lichtgrau				p. Stk.	8251-89
pur edelstahl	8251-866	10	798604	10,12	1283
edelstahl				p. Stk.	8251-866



D



8251-212

8251-84

Auch lieferbar in den Farben:

alpha nea® / alpha exclusive®: platin (20), bronze (21), palladium (260), titan (266)



Ausführung

Type

VPE Art.-Nr.

€*

SKZ

Rufanlagen

Behinderten WC-Set

• UP zum Aufbau einer Notrufanlage für Behinderten-WCs • Rufauflösung über Zugschnurtaster • optische und akustische Notruf-signalisierung außerhalb des Behinderten-WCs • Beruhigungslicht bei Rufauflösung • Abstelltaster zum Aufheben des Notrufs

• Schutzart: IP 20

bestehend aus:

• Netzteil-Einsatz • Alarmmelde-Einsatz • Signaltaster-Einsatz mit Zugschnur und Abstelltaster-Einsatz

alpinweiß

davos/studioweiß

1510 UC-214

1510 UC-84


1 595520

1 764807

p. Stk.

218,00 1278

234,00 1278



1510 UC-214

Busch-Duro 2300 EWDV (IP66)

Schuko®-Steckdose

• 2 P + E, 16 A, 250 V~ • für explosionsgefährdete Bereiche (Zone 11) verriegelbare Steckdose • Klappdeckel mit Bajonettverschluss
• schlagfestes Gehäuse für erschwerte Bedingungen


Schutzart: IP 66

2300 EWDV

1 110187

p. Stk.

163,00 1276



2300 EWDV



D

Schuko®-Stecker

• 2 P + E, 16 A, 250 V~ • mit Bajonettverschluss • für wasserdichte Steckdosen

Schutzart: IP 66

74 WD

10 110186

p. Stk.

39,20 1276



74 WD


Ausführung	Type	VPE	Art.-Nr.	€*	SKZ
------------	------	-----	----------	----	-----

Busch-Wächter® 180 UP Sensoren

Sensor-Standard mit Selectlinse

- für Einsätze 6804 U-101/6401 U-102/6593 U/6812 U-101/6805 U, 6402 U • Dämmerungssensor: ca. 5 bis 1000 Lux einstellbar
- Abschaltverzögerung: ca. 80 Sek. • Erfassungsbereich: 180° • 18 Sektoren mit 72 Schaltsegmenten • Montagehöhe: 0,8 - 1,2 m

Busch-Duro 2000® SI weiß	6810-212-101	1	432202	p. Stk. 36,80	1283
Reflex SI alpinweiß	6810-214-101	1	432203	36,80	1283




6810-212-101


Sensor-Komfort II mit Selectlinse

- für Einsatz 6804 U-10x/6401 U-10x/6593 U/6805 U/6812 U-10x/6402 U • Erfassung mit Tierschneise • mit integriertem Umschalter für AUS-AUTOMATIK-EIN (arretierbar) • Softauslauf in Kombination mit dem 6593 U (Betriebsart: Soft-Aus) wird die Beleuchtung innerhalb 60 Sek. runtergedimmt und abgeschaltet • Dämmerungssensor: ca. 5 - 1.000 Lux einstellbar • Abschaltverzögerung: ca. 10 Sek.-30 Min. einstellbar (2 Sek. = Gehtest) • zusätzlicher Kurzzeitimpuls: 1 Sek. • Erfassungsbereich: 180° • 18 Sektoren mit 72 Schaltsegmenten
- Montagehöhe: 0,8 m - 1,2 m • Schutzart: IP 20

Busch-Duro 2000® SI weiß	6800-212-104	1	472016	p. Stk. 74,20	1283
Reflex SI alpinweiß	6800-214-104	1	472017	74,20	1283
alpha nea® / alpha exclusive® elfenbein/weiß	6800-22G-104	1	472020	76,00	1283
alpha nea® studiweiß matt	6800-24-104	1	472021	77,00	1283
alpha nea® / alpha exclusive® alabaster/studiweiß	6800-24G-104	1	472022	77,00	1283
carat® / solo® / future® / future® linear / xcent davos/studiweiß	6800-84-104	1	506231	75,50	1283
impuls alpinweiß	6800-74-104	1	472028	81,00	1283
pur edelstahl edelstahl	6800-866-104	1	798601	86,15	1283



6800-212-104



6800-74-104


Auch lieferbar in den Farben:

- alpha exclusive®; alpha nea®: bernstein (233), obsidian (255), obsidian (255), titan (266), hansablau (28), mahagonybraun (26)
- impuls: kobaltblau (70), brillantschwarz (71), lichtgrau (76), champagner metallic (79), brombeer (777)
- future® + solo®: savanne/elfenbeinweiß (82), manhattan/graphit (85)
- solo®: samoa/hellgrün (86), toscana/purpurrot (87), attica/taubenblau (88), meteor-graumetallic (803), sahara/gelb (815)
- future®: stone/lichtgrau (89)
- future® linear: anthrazit (81), savanne/elfenbeinweiß (82), davos/studiweiß (84), stone/lichtgrau (89), alusilber (83)


Sensor-Komfort II mit Multilinse

- für Einsatz 6804 U-101/6401 U-102/6593 U/6805 U/6812 U-101/6402 U • Erfassung bis zum Erdboden • mit integriertem Umschalter für AUS-AUTOMATIK-EIN (arretierbar) • Softauslauf in Kombination mit dem 6593 U (Betriebsart: Soft-Aus) • Beleuchtung wird innerhalb 60 Sek. runtergedimmt und abgeschaltet • Dämmerungssensor: ca. 5 - 1.000 Lux einstellbar • Abschaltverzögerung: ca. 2 Sek.-30 Min. einstellbar (2 Sek. = Gehtest) • zusätzlicher Kurzzeitimpuls: 1 Sek. • Erfassungsbereich: 180° • 28 Sektoren mit 112 Schaltsegmenten
- Montagehöhe: 0,8 m - 1,2 m alternativ 2,0 m - 2,5 m • Schutzart: IP 20


Busch-Duro 2000® SI weiß	6800-212-104M	1	472032	p. Stk. 74,20	1283
Reflex SI alpinweiß	6800-214-104M	1	472033	74,20	1283
alpha exclusive® und alpha nea® elfenbein/weiß	6800-22G-104M	1	472036	76,00	1283
studiweiß matt	6800-24-104M	1	472037	77,00	1283
alabaster/studiweiß	6800-24G-104M	1	472038	77,00	1283
carat® / solo® / future® / future® linear / xcent davos/studiweiß	6800-84-104M	1	506232	75,50	1283
impuls alpinweiß	6800-74-104M	1	472044	81,00	1283
pur edelstahl edelstahl	6800-866-104M	1	798602	86,15	1283



6800-212-104M



6800-24-104M



6800-74-104M

Auch lieferbar in den Farben:

- alpha exclusive®; alpha nea®: bernstein (233), obsidian (255), obsidian (255), titan (266), hansablau (28), mahagonybraun (26)
- impuls: kobaltblau (70), brillantschwarz (71), lichtgrau (76), champagner metallic (79)
- future® + solo®: savanne/elfenbeinweiß (82), manhattan/graphit (85)
- solo®: samoa/hellgrün (86), toscana/purpurrot (87), attica/taubenblau (88)
- future®: stone/lichtgrau (89)
- future® linear: anthrazit (81), savanne/elfenbeinweiß (82), davos/studiweiß (84), stone/lichtgrau (89), alusilber (83)

Ausführung	Type	VPE	Art.-Nr.	€*	SKZ
------------	------	-----	----------	----	-----

IR Service-Handsender

• netzunabhängige Fernbedienung für Busch-Wächter® Professional-/Select und AlarmLINE

Funktionen:

- 4 Std. Dauerlicht EIN/AUS • Anwesenheitssimulation EIN/AUS • mit kodiertem Übertragungssignal • Erfassungsbereich 6 m • optischer Alarm aktiv/inaktiv • Schaltausgang Sicherheitszone aktiv/inaktiv • Testbetrieb EIN/AUS • Richtungserkennung EIN/AUS
- Zwangsabschaltung (nach 90 min.) EIN/AUS • Tagbetrieb der Sicherheitszone aktiv/inaktiv • potenzialfreier Betrieb aktiv/inaktiv
- Empfindlichkeit - / Normal/ + • Rücksetzen auf Werkseinstellung

Versorgung:

- Lithium-Knopfzelle Typ CR2025 • Nennspannung 3 V-


IR-Service-Handsender

6842

1 742775

p. Stk.

24,40 1292



6842

Busch-Wächter® 220 WaveLINE

- zur Erkennung von Wärmebewegungen • mit Erfassungs- und Statusanzeige • mit Boden- und Rückfeldüberwachung • Erfassungsempfindlichkeit in 3 Stufen wählbar • Überwachungsdichte: 84 Sektoren mit 336 Schaltsegmenten • mit automatischer Reichweitenstabilisierung und Störunterdrückung, Blendsicherheit und Batterieüberwachung • für Einzel- und Gruppenbetrieb • Abschaltverzögerung: 3 min. (Einzelbetrieb), am Aktor einstellbar (Gruppenbetrieb) • Erfassungsbereich: frontal: 16 m, seitlich: 16 m • Öffnungswinkel: 220° • Reichweite: ca. 100 m (Freifeld) • Helligkeitsgrenzwert: 0,5 Lux - 300 Lux • Spannungsversorgung: 3 x 1,5 V Batterien, Typ: Mignonzellen (IEC LR06, AA) • Nennspannung: 4,5 V • Schutzart: IP 55

weiß

braun

anthrazit

edelstahl

6745 AGM-204

6745 AGM-201

6745 AGM-35

6745 AGM-208

1 786126

1 786068

1 786128

1 786127

p. Stk.

160,80 1292

160,80 1292

160,80 1292

162,60 1292

Einbau-Empfänger WaveLINE

- für Busch-Wächter® WaveLINE • zum Schalten elektrischer Lasten per Funk • Repeaterfunktion zur Reichweitenerhöhung aktivierbar
- für Funktionen: Dauerhaft EIN/AUS, Zeitschalter und Lichtszenensteuerung • mit Statusrückmeldung per Funktelegramm • Abschaltverzögerung: 60 s - 30 min. einstellbar • Bedienung auch über konventionelle Taster (2020 US, 2021/6 UK) möglich • zum universellen An- oder Einbau • zur Montage in (tiefe) Unterputzdosen nach DIN 4973-1 • ansteuerbar über bis zu 48 Senderadressen • Reichweite: ca. 100 m (Freifeld) • Einstellpotentiometer • Statusanzeige des Ausgangs über Leuchtdiode • Nennspannung: 230 V~, +10 % / -10 %
- Schutzart: IP 20 • Einbautiefe: 30 mm

weiß

6701 EB

1 786054

p. Stk.

96,00 1283

Busch-Wächter® Präsenzttech

- zum Helligkeits- und bewegungsabhängigem Schalten und Dimmen von Beleuchtungen • für Einsatz 6401 U-102, 6812 U-101, 6804 U-101, 6805 U, 6550 U-101, 6402 U, 6593 U. IEC 60669-2-1, British Standard EN 60669-2-1 • Erfassungsbereich (Montagehöhe = 2,5 m): kreisförmig, 8 m Durchmesser • Konstantlichtregelung (6593 U, 6550 U-101) • Heizung/Klima (Lüftung) (6402 U) • Überwachungsdichte: 72 Sektoren mit 640 Schaltelementen • intelligente Einschaltverzögerung • IR-fernbedienbar • Schutzart: IP 20

Einstellmöglichkeiten:

- Helligkeitsschwelle: 5 - 1.000 Lux (mit IR-Handsender einstellbar) • Abschaltverzögerung: 10 Sek. - 30 Min. • Kurzzeitimpuls

weiß

alusiiber

6813-101

6813-183-101


1 520830

1 743266

p. Stk.

110,00 1292

112,00 1292



6813-101

Busch-Wächter® Präsenzttech DualLINE

- zum Helligkeits- und bewegungsabhängigem Schalten und Dimmen von Beleuchtungen • zur Konstantlichtregelung in Kombination mit Dimmer-Einsatz 6593 U oder 6550 U-101 • zur Steuerung von 2 unabhängigen Lichtbändern in Kombination mit Serien-Einsatz 6402 U • für halb- und vollautomatischen Betrieb • für Relais-Einsatz 6401 U-102, 6402 U und 6812 U-101, MOS-Fet-Einsatz 6804 U-101, Nebenstelleneinsatz 6805 U • Erfassungsbereich (bei 2,5 m Montagehöhe): kreisförmig, 8 m Durchmesser • intelligente Einschaltverzögerung • Überwachungsdichte: 72 Sektoren mit 640 Schaltelementen • Öffnungswinkel: 360° • IR-fernbedienbar • Schutzart: IP 20

Einstellmöglichkeiten:

- Helligkeitsschwelle: 5 - 1.000 Lux (mit IR-Handsender einstellbar) • Abschaltverzögerung: 1 - 20 Min. • Kurzzeitimpuls

studioweiß matt

alusiiber

6813/11-24

6813/11-183


1 786129

1 786130

p. Stk.

110,00 1292

112,00 1292



6813/11-183

Aufputz-Gehäuse

- für Busch-Wächter® Präsenzttech • zur Montage eines UP-Einsatzes in Kombination mit dem Busch-Wächter® Präsenzttech 6813/11-xx-(101) oder dem Busch-Wächter® Präsenzttech EIB 6131-xx-102 • Schutzart Gerät: IP 20

weiß

alusiiber

6885

6885-183

1 494202

1 743086

p. Stk.

9,69 1292

12,26 1292



6885

Eckadapter

- für Busch-Wächter® Professional-/Select und AlarmLINE • zur Erfassung zweier Hausseiten in Kombination mit Busch-Wächter® ProfessionalLINE 280 • Montage erfolgt auf der Hausecke • zur Auf- oder Unterputzmontage und zur Montage an Fallrohren geeignet
- Montagehöhe: 2,5 m

weiß

braun

anthrazit

6887-204

6887-201

6887-35

1 742737

1 742738

1 742739

p. Stk.

11,85 1292

11,85 1292

11,85 1292



6887-204



D

Ausführung	Type	VPE	Art.-Nr.	€*	SKZ
------------	------	-----	----------	----	-----

Tastsensor Busch-triton®, 1fach

• für Busch-Installationsbus® EIB/KNX-Geräte 6120 U-10x, 6110 U-10x, 6114 U und Busch-Powernet® EIB/KNX-Geräte 6920 U-10x, 6931 U-10x, 6932 U-10x und 6933 U

Farbe

in den Farben alpha nea®

studioweiß matt

alabaster/studioweiß

6321-24

6321-24G

1 397505

1 397506

p. Stk.

42,15 1290


42,15 1290

Auch lieferbar in den Farben:

impuls: brillantschwarz, champagner metallic, alusilber

alpha exclusive®: bernstein, obsidian, palladium, elfenbein

alpha nea®: platin, bronze, elfenbein



6321-24

Tastsensor Busch-triton®, 3fach

• für Busch-Installationsbus® EIB/KNX-Geräte 6120 U-10x, 6110 U-10x, 6114 U und Busch-Powernet® EIB/KNX-Geräte 6920 U-10x, 6931 U-10x, 6932 U-10x und 6933 U

Farbe

in den Farben alpha nea®

studioweiß matt

alabaster/studioweiß

6322-24-101

6322-24G-101

1 463708

1 458235

p. Stk.

115,50 1290

115,50 1290

mit IR-Empfang und Display,

in den Farben alpha nea®

studioweiß matt

alabaster/studioweiß

6323-24

6323-24G

1 397512

1 397513

193,50 1290


193,50 1290

Auch lieferbar in den Farben:

alpha exclusive®: weiß, alabaster/studioweiß, palladium, obsidian, elfenbein

alpha nea®: platin, bronze, hansablau

impuls: kobaltblau, brillantschwarz, lichtgrau, champagner metallic



6323-24



D

Tastsensor Busch-triton®, 5fach

• für Busch-Installationsbus® EIB/KNX-Geräte 6120 U-10x, 6110 U-10x, 6114 U und Busch-Powernet® EIB/KNX-Geräte 6920 U-10x, 6931 U-10x, 6932 U-10x und 6933 U

Farbe

in den Farben alpha nea®

studioweiß matt

alabaster/studioweiß

6324-24

6324-24G

1 397498

1 397499

p. Stk.

178,50 1290

178,50 1290

mit IR-Empfang und Display,

in den Farben alpha nea®

studioweiß matt

alabaster/studioweiß

6325-24

6325-24G

1 397519

1 397520

252,50 1290


252,50 1290

Auch lieferbar in den Farben:

alpha exclusive®: bernstein, obsidian, palladium, elfenbein

alpha nea®: platin, bronze, hansablau

impuls: kobaltblau, brillantschwarz, lichtgrau, champagner metallic



6325-24

Unterputz-Raumtemperaturregler

• für Busch-Installationsbus® KNX Busankoppler 6120 U-10x und Busch-Powernet® KNX Netzankopplung 6920 U-10x • zur Ansteuerung von handelsüblichen Stellantrieben (6164/10-101, 6164/11-101 in Verbindung mit 6164 U), oder analogen Stellantrieben (Stetigregler)
• zum Heizen und Kühlen (PI, PWM oder 2-Punkt) • Bedienelemente: Stellrad, Präsenztaster • Anzeigeelement: Betriebsartenanzeige über LED • Schutzart: IP 20 • Temperaturbereich: -5 °C bis 45 °C • Maße (HxBxT): 56 x 71 x 17 mm

Farbe

in den Farben alpha exclusive®

elfenbein/weiß

titan

6134-22G-102

6134-26G-102

1 520810

1 520814

p. Stk.

160,00 1290

161,00 1290

in den Farben alpha nea®

studioweiß matt

alabaster/studioweiß

6134-24-102

6134-24G-102

1 432192

1 432193


160,00 1290

160,00 1290

Auch lieferbar in den Farben:

alpha exclusive®: bernstein, obsidian, palladium

alpha nea®: platin, bronze, hansablau, mahagonibraun



6134-24-102

Unterputz-Raumtemperaturregler Objektbereich

• für Busch-Installationsbus® EIB/KNX Busankoppler 6120 U-10x, UP-Binäreingang-/Sensor 6109 U und Busch-Powernet® EIB/KNX Netzankopplung 6920 U-10x • Raumtemperaturregler ohne Vorortbedienung • zur Ansteuerung von handelsüblichen Stellantrieben
• zum Heizen und Kühlen (PI, PWM oder 2-Punkt, Kühlen nur mit ETS) • nur einsetzbar in Verbindung mit einer Zentralscheibe 2114-xxx oder 6541-xxx außer 6541-20, -21, -260 und -266

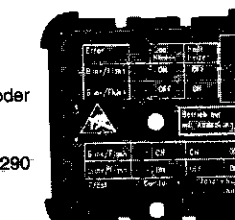
UP-Raumtemperaturregler Objektbereich

6134/10

1 564769

p. Stk.

131,00 1290



6134/10

Ausführung

Type

VPE Art.-Nr.

€*

SKZ

Busch-Wächter® Präsenz EIB

- für Busch-Installationsbus® EIB/KNX-Busankoppler 6120 U-10x, 6110 U-10x, 6114 U und Busch-Powernet® EIB/KNX Netzankopplung 6920 U-10x und UP-Schaltaktor 6931 U-10x • helligkeits- und bewegungsabhängiges Schalten von bis zu zwei Beleuchtungen und einmal HKL • Konstantlichtregelung • Meldefunktion • Erfassungsbereich (Montagehöhe = 2,5 m): kreisförmig, 6 m Durchmesser in 1 m Arbeitshöhe

Einstellmöglichkeiten:

- Helligkeitsschwelle: 5-1.000 Lux • Ausschaltverzögerung: 10 Sek.-30 Min. (Licht) / 1 Min.-60 Min. (HKL)

Farbe

weiß


6131-74-102

1 743092

p. Stk.

156,00 1290

6131-74-102

**Unterputz-Schalt-/Dimmaktor/-sensor**

- 230 V~, 50 Hz, 10 AX, cos φ 0,5 • Busankoppler mit 0 - 10 V Ausgang zum Dimmen von EVGs

nur für Busch-Wächter® Präsenz 6131-74-10x

der Busanschluss erfolgt über die beiliegende Busklemme


6114 U

1 564770

p. Stk.

187,00 1290

6114 U

**Busch-Wächter® 220 EIB ProfessionalLine**

- direkt an Busch-Installationsbus® EIB/KNX anschließbar über beiliegende Busklemme • keine zusätzliche Hilfsspannung notwendig
- Überwachungsdichte: 92 Sektoren mit 368 Schaltsegmenten • Dämmerungssensor: ca 0,5 bis 1000 Lux • Abschaltverzögerung: ca. 10 Sek. bis 32 Min. • Sensorwinkel: 220° • Reichweite: 16 m • Bedienelemente: 3 Einstellpotentiometer • Erfassungsbereich: frontal 16 m, seitlich 8 m • Montagehöhe: 2,5 m • Schutzart: IP 55

Farbe

weiß

silber

6179 AGM-204

6179 AGM-208

1 743089

1 743090

p. Stk.

252,50 1290

254,00 1290

6179 AGM-204

**UP EIB-Taster-Ankopplung**

- zum Kontaktieren an konv. UP-Schalter/Tastereinsätze (z.B. 2000/5 US, 2000/6 US, 2020 US und 2020 US/205) • integrierte rote Status-LED zum Beleuchten von konv. 1fach Schalter/Tastereinsätzen • Kontaktierung der Schalter/Tastereinsätze erfolgt über Busspannung der EIB/KNX-Taster-Ankopplung • mit der EIB/KNX-Taster-Ankopplung können folgende Programme eingesetzt werden: Busch-Duro 2000® SI/SI Linear, Reflex SI/SI Linear, future®, future®linear, alpha exclusive®, alpha nea®, solo® und carat

24 V DC


6108 U

1 669095

p. Stk.

53,60 1290

6108 U

**Raumpanel, Bedienung von bis zu 80 EIB-Funktionen**

- freiprogrammierbares EIB/KNX-Touch-Display als raumübergreifende Steuer-, Melde-, und Kontrolleinheit • kombinierbar mit verschiedenen Designrahmen aus Echtmaterial • zur Darstellung und zur Bedienung von bis zu 80 EIB/KNX-Standardfunktionen • mit Lichtszenenfunktion, Makrorekorder, Anwesenheitssimulation und Zeitprogrammen • Seitendarstellung mit 8 Symbolen, 10 oder 5 Touchflächen • mit speziell vorkonfigurierten Medienseiten für die Ansteuerung von Multimediageräten (in Verbindung mit Zusatzgerät) über das EIB/KNX-System • mit freier Menüstruktur • frei beschriftbare Touchflächen mit benutzerdefinierten Symbolen • Aufruf der Funktionen über Touchfläche direkt oder über Pop-Up-Menü • als Meldezentrale mit akustischer Rückkopplung einsetzbar • integrierter Einzelraumtemperaturregler und IR-Empfang • Bedienelemente: frei programmierbare Touchflächen • Anzeigeelemente: Touch-Display 320 x 240 Bildpunkte • Anschlüsse: EIB/KNX-Linie: Schraub-/Steckklemme bis 1,5 mm² • Nennspannung: 230 V~ • Nennfrequenz: 50 Hz • Nennleistung: 12 W • Schutzart: IP 20 • Maße (H x B x T): 179,9 x 214,8 x 69 mm

Raumpanel monochrom


6136/30M-101

1 764804

p. Stk.

735,00 1290

6136/30M-101

**Controlpanel, Bedienung von bis zu 210 EIB-Funktionen**

- freiprogrammierbares EIB/KNX-Touch-Display als raumübergreifende Steuer-, Melde-, und Kontrolleinheit • kombinierbar mit verschiedenen Designrahmen aus Echtmaterial • zur Darstellung und zur Bedienung von bis zu 210 EIB/KNX-Standardfunktionen • mit Lichtszenenfunktion, Makrorekorder, Anwesenheitssimulation und Zeitprogrammen • Seitendarstellung mit 8 Symbolen, 10 oder 5 Touchflächen • mit speziell vorkonfigurierten Medienseiten für die Ansteuerung von Multimediageräten (in Verbindung mit Zusatzgerät) über das EIB/KNX-System • mit freier Menüstruktur • frei beschriftbare Touchflächen mit benutzerdefinierten Symbolen • Aufruf der Funktionen über Touchfläche direkt oder über Pop-Up-Menü • als Meldezentrale mit akustischer Rückkopplung einsetzbar • integrierter Einzelraumtemperaturregler und IR-Empfang • Bedienelemente: frei programmierbare Touchflächen • Anzeigeelemente: Touch-Display 320 x 240 Bildpunkte • Anschlüsse: EIB/KNX-Linie: Schraub-/Steckklemme bis 1,5 mm² • Nennspannung: 230 V~ • Nennfrequenz: 50 Hz • Nennleistung: 12 W • Schutzart: IP 20 • Maße (H x B x T): 179,9 x 214,8 x 69 mm

Controlpanel monochrom

Controlpanel color

Controlpanel color BANG & OLUFSEN

6136/100M-101

6136/100C-101

6136/100CB-101

1 764568

1 764569

1 764572


p. Stk.

1010,00 1290

1315,00 1290

1420,00 1290

6136/100C-101



Ausführung

Type

VPE Art.-Nr.

€*

SKZ

Busch-Powernet® KNX, Unterputz-Einsätze und Zubehör**Netzankoppler, UP**

- für alle alpha®, solo® und Busch-triton®-Tastsensoren


230 V~, 50 Hz

6920 U-102

1 607173

p. Stk.

101,00 1293



6920 U-102

Schaltaktor/-sensor, UP

- Netzankoppler mit Schaltaktor zum Schalten von einem Verbraucher bis 1000 W / 500 W/VA • Vorortbedienung durch Aufstecken von einem Bedienelement z.B. 6115-xxx-101, 6125-xx möglich • über andere Bedienelemente z.B. 6117-xxx-101 kann mit einer beliebigen Wippe der Kontakt geschaltet und mit den verbleibenden Wippen gesendet werden


230 V~, 50 Hz

6931 U-101

1 607174

p. Stk.

141,30 1293



6931 U-101

UP-Binäreingang/-Sensor

- nur für UP-Raumtemperaturregler, Objektbereich 6134/10 und Busch-Wächter® 180 UP Sensor Komfort II • zum Anschluss von 5 potentialfreien Kontakten mit vorkonfektionierten Anschlussleitungen • zum Anschluss von konventionellen Tastern/Schaltern
- Busanschluss erfolgt über die beiliegende Busklemme • Anschlussleitungen verlängerbar auf max. 10 m • stellt die Abfragespannung selbst zur Verfügung


mit 5fach Binäreingang

6109 U

1 564771

p. Stk.

118,00 1290



6109 U

Dimmaktor/-sensor, UP

- Netzankoppler mit Dimmausgang für Glühlampen, 230 V Halogen- oder Niedervolt-Halogenlampen über Busch-Elektronik-Trafos 40-210 W/VA • Vorortbedienung durch Aufstecken von einem Bedienelement 6115-xx, 6116-xx, 6125-xx oder 6321-xx etc. möglich


230 V~, 50 Hz

6932 U-101

1 607179

p. Stk.

176,00 1293



6932 U-101

Unterputz-Jalousieaktor / 2fach-Schaltaktor

- 2fach-Schaltaktor: Netzankoppler mit Schaltkontakten zum Schalten von zwei Verbrauchern a 500 W / 300 VA • Vorortbedienung durch Aufstecken von einem Bedienelement wie z.B. 6116-xx, 6324-xx etc. möglich • nicht zum Schalten von Leuchtstofflampen geeignet
- Jalousieaktor: Netzankoppler mit Jalousieausgang 300 VA cos $\varphi > 0,5$, Netzankoppler zur Steuerung eines Jalousiemotors
- Vorortbedienung durch Aufstecken von einem Bedienelement wie z.B. 6115-xx, 6116-xx, 6125-xx, 6324-xx etc. möglich


230 V~, 50 Hz

6933 U

1 453765

p. Stk.

176,00 1293



6933 U

Sockel für Blindabdeckung

- für Busch-Installationsbus® EIB/KNX, UP-Schaltaktor/-sensor 6110 U-10x, 6114 U und Busch-Powernet® EIB/KNX-Geräte 6931 U-10x, 6932 U-10x und 6933 U


In Verbindung mit einer Zentralscheibe 2114-xxx
oder 6541-xxx als Blindabdeckung einsetzbar.

6930/01

200 564802

p. Stk.

3,68 1293



6930/01



D


Ausführung Type VPE Art.-Nr. € SKZ

Busch-Powernet® KNX, Bedienung

Tastsensor mit Beschriftungsfeld

- mit Beschriftungsfeld • für Busch-Installationsbus® KNX-Geräte 6120 U-102, 6110 U-101, 6114 U und Busch-Powernet® KNX Geräte 6920 U-102, 6931 U-101, 6932 U-101, 6933 U • Bedienelemente: Tastkontakte links/rechts • Anzeigeelemente: LED zur Anzeige des Schaltzustandes • Schutzart Gerät: IP 20 • Maße (H x B x T): 63 x 63 mm

Farbe				p. Stk.	
1fach					
savanne/elfenbeinweiß	6125-82-101	1	830076	42,00	1290
davos/studioweiß	6125-84-101	1	830077	42,00	1290
2fach					
savanne/elfenbeinweiß	6126-82-101	1	830086	53,30	1290
davos/studioweiß	6126-84-101	1	830085	53,30	1290
4fach					
savanne/elfenbeinweiß	6127-82-101	1	830095	82,50	1290
davos/studioweiß	6127-84-101	1	830094	82,50	1290

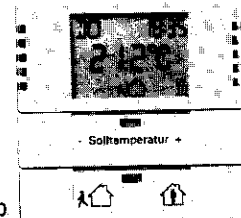


6127-82-101

Raumtemperaturregler Heiz-/Kühlbetrieb

- mit Beschriftungsfeld • für Busch-Installationsbus® KNX-Geräte 6120 U-102, 6109 U und Busch-Powernet® KNX Geräte 6920 U-102
- Bedienelement mit Raumtemperaturreglerfunktion zur Ansteuerung von 6164/10, 6164/11 in Verbindung mit 6164 U, handelsüblichen Stellantrieben oder analogen Stellantrieben (Stetigregler) • zum Heizen und Kühlen (PI, PWM oder 2-Punkt) • Bedienelemente: Tastkontakte links/rechts zur Sollwert- und Betriebsartenwahl • Anzeigeelemente: Betriebsartenanzeige über LCD • Schutzart Gerät: IP 20
- Maße (H x B): 63 x 63 mm

Farbe				p. Stk.	
1fach					
savanne/elfenbeinweiß	6124-82-101	1	830212	159,00	1290
davos/studioweiß	6124-84-101	1	830213	159,00	1290




6124-82-101

Raumtemperaturregler mit Tastsensor Heiz-/Kühlbetrieb

- mit Beschriftungsfeld • für Busch-Installationsbus® KNX Busankoppler 6120 U-102 und Busch-Powernet® KNX Netzankopplung 6920 U-102 • zur Ansteuerung 6164/10, 6164/11 in Verbindung mit 6164 U, handelsüblichen Stellantrieben oder analogen Stellantrieben (Stetigregler) • zum Heizen und Kühlen (PI, PWM oder 2-Punkt) Tasterfunktion (Schalten/Dimmen/Jalousie/Wert senden/Lichtszenen/Lüftungsfunktion) • Oberfläche lackiert • Bedienelemente: Tastkontakte links/rechts, auch zur Sollwert- und Betriebsartenwahl
- Anzeigeelemente: Anzeige der Betriebsart, Temperatur, Zeit und Datum über LCD • Schutzart Gerät: IP 20
- Maße (H x B x T): 63 x 63 mm

Farbe				p. Stk.	
2fach					
savanne/elfenbeinweiß	6128-82-101	1	830223	203,00	1290
alusalber	6128-83-101	1	830230	207,35	1290
davos/studioweiß	6128-84-101	1	830222	203,00	1290

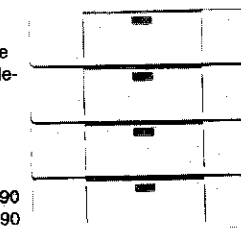


6128-82-101

Multifunktions-tastsensor mit Beschriftungsfeld

- mit Beschriftungsfeld • für Busch-Installationsbus® KNX-Geräte 6120 U-102, 6110 U-101, 6114 U und Busch-Powernet® KNX Geräte 6920 U-102, 6931 U-101, 6932 U-101, 6933 U • Tasterfunktion: Schalten / Dimmen / Jalousie / Wert senden / Lichtszenen u.a. • Bedienelemente: Tastkontakte links/rechts • Anzeigeelemente: LED zur Anzeige des Schaltzustandes • Schutzart Gerät: IP 20
- Maße (H x B x T): 63 x 63 mm

Farbe				p. Stk.	
4fach					
savanne/elfenbeinweiß	6127 MF-82-101	1	830067	115,50	1290
davos/studioweiß	6127 MF-84-101	1	830068	115,50	1290




6127 MF-82-101

Infrarotschnittstelle mit Tastsensor, 5-kanalig

- mit Beschriftungsfeld • für Busch-Installationsbus® KNX-Geräte 6120 U-102, 6110 U-101, 6114 U und Busch-Powernet® KNX Geräte 6920 U-102, 6931 U-101, 6932 U-101, 6933 U • zur Ansteuerung durch Busch-Ferncontrol® IR-Handsender 6010-25 bzw. 6020-.../6021-...
- Tasterfunktion: Schalten / Dimmen / Jalousie / Wert senden / Lichtszenen u.a. • Bedienelemente: Tastkontakte links/rechts
- Anzeigeelemente: LED zur Anzeige des Schaltzustandes • Schutzart Gerät: IP 20 • Maße (H x B x T): 63 x 63 mm

Farbe				p. Stk.	
3fach					
savanne/elfenbeinweiß	6129-82-101	1	830140	174,00	1290
davos/studioweiß	6129-84-101	1	830139	174,00	1290




6129-82-101

Wochenschaltuhr Tastsensor


- mit Beschriftungsfeld • für Busch-Installationsbus® KNX und Busch-Powernet® KNX • mit zwei Kanal Wochenschaltuhr • Einstellung der Kanäle erfolgt über die Geräteapplikation und/oder über die manuelle Bedienung direkt am Gerät • Tasterfunktion (Schalten/Dimmen/Jalousie/Wert senden/Lichtszenennebenstelle/Lüftungsfunktion) • Bedienelemente: Tastkontakte links/rechts, auch zur Kanaleinstellung und Betriebsartenwahl • Anzeigeelemente: Anzeige Zeit/Datum und der Betriebszustände pro Zeitkanal über LCD
- Schutzart Gerät: IP 20 • Maße (H x B x T): 63 x 63 mm

Farbe				p. Stk.	
2fach					
savanne/elfenbeinweiß	6128/10-82-101	1	830233	203,00	1290
davos/studioweiß	6128/10-84-101	1	830232	203,00	1290

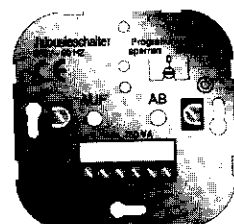
Ausführung	Type	VPE	Art.-Nr.	€*	SKZ
Temperaturreglereinsatz 10 A 250 V~					
separater Anschluss für zeitgesteuerte Nachtabsenkung, mit thermischer Rückführung					
1 Öffner	176211	1	714762	p. Stk. 49,74	1486
10 (4) A 250 V~					
bei Verwendung von Stellventilen "stromlos geschlossen" einsetzen	176221	1	741009	50,75	1486
1 Wechsler					
Heizen 10 (4) A 250 V~					
Kühlen 5 (2) A 250 V~	176231	1	741010	52,73	1486
1 Öffner					
10 (4) A 250 V~					
mit Wahlschalter und LED für Nachtabsenkung, bei Verwendung von Stellventilen "stromlos geschlossen" einsetzen					
Elektronischer Rollladenschalter					
Elektronischer Rollladenschalter	175140	1	581893	p. Stk. 65,52	1486
für manuelles und zeitprogrammiertes Schalten eines Rollladens/Markise 230 V 50 Hz, max. 750 VA, je ein automatischer Auf- und Abbefehl im 24h Rhythmus speicherbar (Speicherung deaktivierbar), automatischer Auf-/Abbefehl abschaltbar, externer Eingang 230 V für Zentral- und Gruppensteuerung, Nebenstellenbetrieb oder Sensoranschluss					
• Gangreserve: ca. 1 h					
• Impulsdauer: 180 s					
nur einphasiger Betrieb zulässig, nicht potentialfrei					
Elektronischer Wochen-Rollladenschalter	175150	1	741011	75,71	1486
für manuelles und zeitprogrammiertes Schalten einer Markise/Jalousie/Rolllade 230 V~ 50 Hz, max. 750 VA, pro Tag je ein automatischer Auf- und Abbefehl speicherbar, automatischer Auf-/Abbefehl abschaltbar, Tipfbetrieb für Jalousien einstellbar, externer Eingang 230 V für Zentral- und Gruppensteuerung, Nebenstellenbetrieb oder Sensoranschluss, wählbar ob mit oder ohne Selbsthaltung, Verriegelung bei Windalarmfunktion					
• Gangreserve: ca. 72 h					
• Impulsdauer: 180 s					
nur einphasiger Betrieb zulässig, nicht potentialfrei					
Rollladenmodul	779020	1	792434	611,00	1480
als eigenständiges Modul, zur Steuerung von max. 12 Rollläden. Steuerung mit vor-Ort-Tastern, als Gruppe und zentral die vor-Ort-Taster sind den Schaltausgängen fest zugeordnet, die Gruppen (3) werden beliebig gebildet; mit Anschluss von Wind-, Regen-, Dämmerungs- und Sonnensensor, mit integrierter Uhr. Uhr und Sensoreinstellung am Display.					
• 24 Schaltausgänge 230 V~, 1 A, Motorbelastung					
• Montage auf DIN-Schiene, 12 PLE					
Bewegungsmelder (PIR) mit 180° Erfassungswinkel					
Die Passiv InfraRot-Bewegungsmelder registrieren Wärmestrahlung von sich bewegenden Wärmequellen, wie z.B. Menschen, Tieren, Fahrzeugen usw. Bei niedrigen Umgebungstemperaturen kann sich die Reichweite des PIR vergrößern und bei hohen Umgebungstemperaturen verkürzen. Besondere Aufmerksamkeit ist der Installation von Leuchten in der Umgebung des PIR zu widmen. Im Erfassungsbereich des PIR soll der Abstand Leuchte - PIR mindestens einen Meter betragen. Ansonsten kann es zu einem anhaltenden Blinken der Leuchte führen.					
Netzspannung: 230 V					
Schutzart: IP 20					
Reichweite: ca. 10 m					
2-Leiter-Anschlussstechnik					
elektronischer Kurzschluss-/Überlastschutz	171020	1	475433	p. Stk. 87,52	1486
PIR mit Dimmer für Glühlampen 40 - 400 W					
für Trafos Typ ELSO UNIVERSAL, Außenschalter mit Stellung AUS-AUTO-EIN, Dämmerungssensor einstellbar ca. 5 bis 200 Lux (Endanschlag Tagbetrieb), Ausschaltverzögerung 2 s bis ca. 21 min, Dimmerfunktion, von außen einstellbar					
3-Leiter-Anschlussstechnik					
elektronischer Kurzschluss-/Überlastschutz bei vorgeschalteter Hauptsicherung 10 A	171030	1	475434	85,49	1486
PIR mit Relais 4 - 2300 W/VA					
für alle Belastungsarten bis 2300 W/VA, bei EVG's und Energiesparlampen max. Einschaltstrom beachten. Außenschalter mit Stellung AUS-AUTO-EIN, Dämmerungssensor einstellbar ca. 5 bis 200 Lux (Endanschlag Tagbetrieb), einstellbare Schaltverzögerung von ca. 2 s bis 21 min					



176211




175140




175150



779020




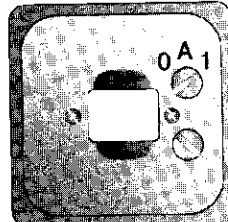
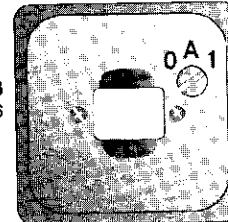
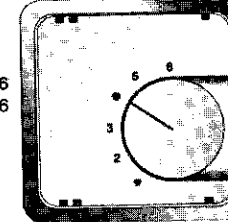
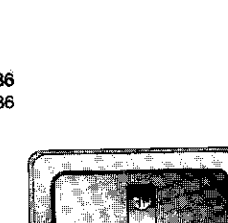
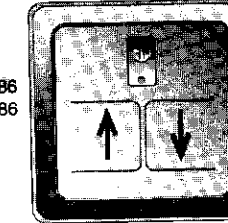
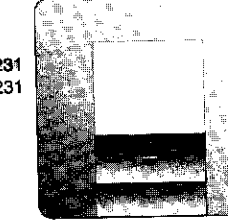
171020



171030



D

Ausführung	Type	VPE	Art.-Nr.	€*	SKZ
Zentralplatte für Tasterdimmer					
für Tasterdimmereinsatz Art.-Nr. 174300 und Universaldimmereinsatz Art.-Nr. 174260					
perlweiß	207040	10	366407	p. Stk. 3,36	1486
reinweiß	207044	10	366408	3,36	1486
					
207040					
Zentralplatte für Bewegungsmelder mit Dimmer					
für Einsatz Art.-Nr. 171020					
perlweiß	207090	5	475441	p. Stk. 3,99	1486
reinweiß	207094	1	475442	3,99	1486
					
207094					
Zentralplatte für Bewegungsmelder mit Relais					
für Einsatz Art.-Nr. 171030					
perlweiß	207120	5	475443	p. Stk. 3,92	1486
reinweiß	207124	5	475444	3,92	1486
					
207120					
Zentralplatte für Temperaturregler					
für Einsatz Art.-Nr. 176211 und 176221					
perlweiß	227100	5	733730	p. Stk. 4,04	1486
reinweiß	227104	5	722090	4,04	1486
					
227100					
Zentralplatte für Temperaturregler mit Wahlschalter					
für Einsatz Art.-Nr. 176231 und 176241					
perlweiß	227110	1	743068	p. Stk. 5,65	1486
reinweiß	227114	1	743066	5,65	1486
					
227110					
Zentralplatte für Rollladensteuerung					
zur Komplettierung der Einsätze Art.-Nr. 175140, 175150					
perlweiß	207060	5	386945	p. Stk. 6,06	1486
reinweiß	207064	5	386946	6,06	1486
					
207060					
Zentralplatte für TAE-Einsatz					
perlweiß	206010	10	114105	p. Stk. 1,92	3231
reinweiß	206014	10	114044	1,92	3231
					
206010					




D

Ausführung	Type	VPE	Art.-Nr.	€*	SKZ
------------	------	-----	----------	----	-----

Steckdose mit Klappdeckel

16 A, 250 V~, mit Steckklemme

perlweiß	205030	10	356027	p. Stk. 5,98	3231
reinweiß	205034	10	269990	5,98	3231



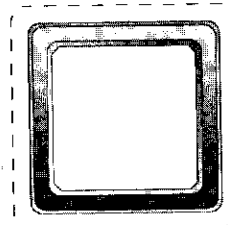
205030

Kombirahmen

für Einbaugeräte mit Zentralplatten 50 x 50 mm nach DIN 49075 unterschiedlicher Hersteller, mit extra großem quadratischen Ausschnitt u. a. geeignet für den Einbau der PANDUIT-Zentralplatte für 3 Steckverbindereinsätze (50 x 50)

perlweiß MCFP 3 PW und
reinweiß MCFP 3 AW

perlweiß	203080	10	365951	p. Stk. 1,37	3231
reinweiß	203084	10	365952	1,37	3231




203080

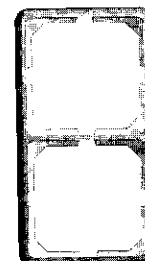
Rahmen Design FASHION

1fach				p. Stk.	
perlweiß	204100	10	114056	1,46	3231
reinweiß	204104	10	114046	1,46	3231
2fach, für senkrechte und waagerechte Montage					
perlweiß	204200	10	114057	2,56	3231
reinweiß	204204	10	114047	2,56	3231
3fach, für senkrechte und waagerechte Montage					
perlweiß	204300	10	114058	4,49	3231
reinweiß	204304	10	114048	4,49	3231
4fach, für senkrechte und waagerechte Montage					
perlweiß	204400	5	114059	6,54	3231
reinweiß	204404	5	114049	6,54	3231
5fach, für senkrechte und waagerechte Montage					
perlweiß	204500	1	365914	12,20	3231
reinweiß	204504	1	362264	12,20	3231

lieferbar in den Farben perlweiß, reinweiß, grau, braun schwarz, beige und rot



204100




204204

Rahmen Design SCALA

1fach				p. Stk.	
perlweiß	204110	10	197542	1,46	3231
reinweiß	204114	10	238709	1,46	3231
2fach, für senkrechte und waagerechte Montage					
perlweiß	204210	10	197543	2,56	3231
reinweiß	204214	10	238710	2,56	3231
3fach, für senkrechte und waagerechte Montage					
perlweiß	204310	10	197544	4,49	3231
reinweiß	204314	10	238711	4,49	3231
4fach, für senkrechte und waagerechte Montage					
perlweiß	204410	5	197545	6,54	3231
reinweiß	204414	5	238712	6,54	3231
5fach, für senkrechte und waagerechte Montage					
perlweiß	204510	1	774012	12,20	3231
reinweiß	204514	1	774013	12,20	3231

lieferbar in den Farben perlweiß, reinweiß, edelstahleffekt, achatgrau, anthrazitgrau, sodalithblau, topasblau, malachitgrün, elfenbeingelb und rot



204110



204210



D

FT-KF

Ausführung Type VPE Art.-Nr. € SKZ

Funk-Multifunktions-Stromstoßschalter


• für EB- und AP-Montage • Stand-by-Verlust nur 0,9 W • Glühlampen 2000 W • Maße (LxBxT): 45 x 55 x 33 mm

Funktionen dieses Multifunktions-Stromstoßschalters gewählt:

2xS = 2-fach-Stromstoßschalter mit je 1 Schließer, keine örtliche Steuerung
 2S = Stromstoßschalter mit 2 Schließern
 WS = Stromstoßschalter mit 1 Schließer und 1 Öffner
 SS1 = Serienschalter 1 + 1 Schließer
 SS2 = Serienschalter 1 + 1 Schließer
 Schaltfolge SS1: 0 - Kontakt 1 (1-2) - Kontakt 2 (3-4) - Kontakte 1 + 2
 Schaltfolge SS2: 0 - Kontakt 1 - Kontakte 1 + 2 - Kontakt 2

Der zweite Drehschalter wird nur für das Einlernen der Sender benötigt. Die LED begleitet den Einlernvorgang gemäß Bedienungsanleitung und zeigt im Betrieb Funk-Steuerbefehle durch kurzes Aufblinken an.

Kontakte	Steuerspannung			p. Stk.
1+1 S nicht potenzialfrei 10 A /250V AC	230 V	FMS61NP-230V	1 840190	67,90 5541



FMS61NP-230V

Funk-Treppenlicht-Nachlaufschalter


• für EB- und AP-Montage • Stand-by-Verlust nur 0,9 W • Rückfallverzögerung mit Ausschaltvorwarnung und Taster-Dauerlicht zuschaltbar
 • Glühlampen 2000 W • Glimmlampenstrom ist nicht zugelassen • sowohl Funktaster als auch örtliche Taster
 • Maße (LxBxT): 45 x 55 x 33 mm

Treppenlicht-Nachlaufschalter Funktionen:

NLZ = Nachlaufschalter
 TLZ = Treppenlicht-Zeitschalter. Gegebenenfalls mit Rückfallverzögerung, dann
 + = TLZ mit Taster-Dauerlicht
 + = TLZ mit Ausschaltvorwarnung
 + = TLZ mit Taster-Dauerlicht und Ausschaltvorwarnung

Mit dem zweiten Drehschalter wird die Rückfallverzögerung von 1 bis 20 Minuten eingestellt. Auch die Schaltschwelle bei FBH wird hier eingestellt. Die LED begleitet den Einlernvorgang gemäß Bedienungsanleitung und zeigt im Betrieb Funk-Steuerbefehle durch kurzes Aufblinken an.

Kontakte	Steuerspannung			p. Stk.
1 S nicht potenzialfrei 10 A /250V AC	230 V	FTN61NP-230V	1 840185	61,80 5541



FTN61NP-230V



D

Funk-Stromstoß-Gruppenschalter


• für Rollläden und Beschattungselemente • für EB- und AP-Montage • Stand-by-Verlust nur 0,9 W • Maße (LxBxT): 45 x 55 x 33 mm

Funktionen:

GR = Gruppenrelais. Zentral Auf (nur Funk) schaltet Relais 1, zentral Ab (nur Funk) schaltet Relais 2.
 GS1 = Gruppenschalter mit Tastersteuerung und Rückfallverzögerung in Minuten.
 GS2 = Gruppenschalter mit Tastersteuerung und Rückfallverzögerung in Sekunden, maximal 200 Sekunden.
 GS3 = Gruppenschalter mit Tastersteuerung und Rückfallverzögerung in Sekunden, maximal 200 Sekunden mit Doppelklick-Wendefunktion
 GS4 = Gruppenschalter wie GS3, jedoch mit Tipp-Wendefunktion.

Die LED begleitet den Einlernvorgang gemäß Bedienungsanleitung und zeigt im Betrieb Funk-Steuerbefehle durch kurzes Aufblinken an.

Kontakte	Steuerspannung			p. Stk.
1+1 S nicht potenzialfrei 10 A /250V AC	230 V	FGS61NP-230V	1 840191	67,90 5541



FGS61NP-230V

Zubehör Funkaktoren

Funkrepeater

• Netzanschluss erforderlich • Stand-by-Verlust 1,0 W • für EB- und AP-Montage • erforderlich, wenn ein ungestörter Empfang verhindert oder die Entfernung zwischen Funktaster und Empfänger zu groß ist • 1-Level-Modus ab Werk aktiviert, auf Level 2 einstellbar • kein einlernen erforderlich • empfangen und verstärken die Signale von allen Funktastern in ihrem Empfangsbereich • Maße (LxBxT): 45 x 55 x 33 mm

1- und 2-Level Funkrepeater		FRP61-230V	1 840177	112,70 5541
-----------------------------	--	-------------------	----------	-------------



FRP61-230V

Funkantennen

• die kleine beiliegende Funkantenne des Funk-Antennenschaltaktors FAA12 kann für die Einleitung der Funksignale in Metall-Schalt-schränken durch eine größere Antenne ausgetauscht werden • mit einem Magnetfuß extern anbringen • das Kabel wird nach innen bis zum Funk-Antennenschaltaktor FAA12 geführt • Antennenhöhe: 96 mm

mit Magnetfuß und 250 cm Kabel		FA250	1 840183	19,90 5541
--------------------------------	--	--------------	----------	------------



FA250

Ausführung

Type

VPE Art.-Nr.

€*

SKZ

Rauchmelder


ESYLUX Rauchmelder PROTECTOR K 230 V~

- fotoelektronischer Rauchmelder mit integriertem Relaisstreiber für das ESYLUX PROTECTOR Schaltrelais • geprüft nach DIN EN 14604, VdS, TÜV • Deckenmontage • Vernetzbarkeit bis zu 30 Melder per Draht • automatischer Selbsttest mit Anzeige einer Fehlfunktion
- Rauchkammertest auf Tastendruck • Schutz vor Fehlalarm durch antistatische Rauchkammer • Signallautstärke ca.: 85 dB/3 m

Stromversorgung: 9 Volt Blockbatterie (inklusive)

Maße: Ø 106 x Höhe 48 mm

PROTECTOR K 230 V~ Farbe weiß ER10018916 1 837427 p. Stk. 34,00 4110



ER10018916


ESYLUX Rauchmelder PROTECTOR K

- fotoelektronischer Rauchmelder für Batteriebetrieb • geprüft nach DIN EN 14604, VdS, TÜV • Deckenmontage • Vernetzbarkeit bis zu 30 Melder per Draht • automatischer Selbsttest mit Anzeige einer Fehlfunktion • elektronischer Rauchkammertest auf Tastendruck
- Schutz vor Fehlalarm durch antistatische Rauchkammer • Signallautstärke ca. 85 dB/3 m

Stromversorgung: 9 Volt Blockbatterie (inklusive)

Maße: Ø 106 x Höhe 48 mm

PROTECTOR K Farbe weiß ER10018909 1 837428 p. Stk. 19,90 4110



ER10018909


ESYLUX Rauchmelder PROTECTOR Mi

- fotoelektronischer Rauchmelder mit Mehrfachsensoren • geprüft nach DIN EN 14604, VdS, TÜV • Deckenmontage • Vernetzbarkeit max. 30 per J-Y(St)Y nx2x0,6 oder AWG 21 • Test und Stummschaltung auch per Fernbedienung Mobil-PROTECTOR-Mi • Schutz vor Fehlalarm durch antistatische Rauchkammer • Stummschaltung auf Tastendruck temporär für Alarm und Störung • automatische Regelung der Auslöseschwelle je nach Verschmutzungsgrad der Rauchkammer • Signallautstärke ca. 85 dB/3 m • funktfähig in Verbindung mit ERF-Transceiver-Card • Modular erweiterbar mit Funk-Modul ERF-Transceiver-Card und/oder mit 230 V Power-Box

Stromversorgung: 3 V Langzeitbatterie (inklusive) gegen CR 2477 austauschbar

Maße: Ø 130 Höhe 50 mm

PROTECTOR Mi Farbe weiß ER10027307 1 837430 p. Stk. 61,50 4110



ER10027307



Rauchmelder Zubehör

ESYLUX PROTECTOR K AP-Dose

- Aufputzdose für die Montage des PROTECTOR K und PROTECTOR K 230 V~ Rauchmelders • vereinfacht die Verdrahtung bei einer Vernetzung per Draht

Maße: Ø 106 Höhe 20 mm mm

PROTECTOR K AP-Dose Farbe weiß ER10018992 1 837429 p. Stk. 3,15 4110



ER10018992

ESYLUX PROTECTOR Mi Power-Box

- zur nachträglichen Umrüstung des PROTECTOR Mi auf 230 V ~ Betrieb • integrierter Relaisstreiber zur Ansteuerung des PROTECTOR Mi Schaltrelais • 230 V~ 50 Hz • geprüft nach DIN EN 14604, VdS, TÜV • Vernetzbarkeit max. 30 per J-Y(St)Y nx2x0,6 oder AWG 21
- zum Einbau in Unterputzdosen oder PROTECTOR Mi AP-Dose

Maße: Einbautiefe 20 mm

PROTECTOR Mi Power-Box Farbe weiß ER10027406 1 837431 p. Stk. 35,80 4110



ER10027406

ESYLUX Mobil-PROTECTOR-Mi

- Infrarot-Fernbedienung für PROTECTOR Mi Rauchmelder • Test und Abschaltung von Alarm- und Störungsmeldungen, bequem ohne Leiter • Batteriebetrieb

Batterie: Lithium CR 2032 - 3 V (inkl.)

Abmessungen: (HxBxL) 7 x 29 x 56 mm

Mobil-PROTECTOR-Mi Farbe silber ER10027352 1 837432 p. Stk. 17,50 4110



ER10027352

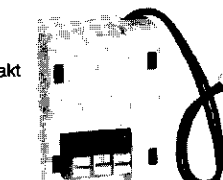
ESYLUX PROTECTOR Mi Schaltrelais

- Schaltrelais zum Schalten von externen Geräten wie z. B. Sirenen, Blitzleuchten, Signalhupen • verwendbar mit PROTECTOR Mi Power-Box • einfacher und schneller Anschluss mittels Steckklemmen • geprüft nach DIN EN 14604, VdS, TÜV • potenzialfreier Kontakt Öffner/Schließer

Schaltleistung: 24 V ~/10 A, 230 V ~/5 A

Maße: (HxBxL) 23 x 41 x 28

PROTECTOR Mi Schaltrelais Farbe weiß ER10027499 1 837433 p. Stk. 9,80 4110



ER10027499

Ausführung	Type	VPE	Art.-Nr.	e*	SKZ
------------	------	-----	----------	----	-----

EPL-Transmitter/RC

• POWERLINE EPL-Sensor für den RCI-Bewegungsmelder • sendet einen Schaltbefehl über das 230 V-Netz • einfache Nachrüstung unter Beibehaltung des originalen RCI-Montagesockels • Montage ohne Werkzeug durch einfaches Aufstecken • keine Umverdrahtung bei Nachrüstung erforderlich • 230 V~ 50 Hz • Leistungsaufnahme < 0,2 W im Standby • Einstellmöglichkeiten: Haupt- und Untergruppe mit Drehschalter oder PC mit Gateway EPL-PC (separat bestellen) • zulässige Umgebungstemperatur -25 °C...+70 °C • 16 Hauptgruppen mit je 15 Untergruppen • Anzahl der EPL Module je Gruppe beliebig • Maße: (HxBxL) 84 x 73 x 30 mm


EPL-Transmitter/RC

weiß

EJ10038525

1 837419

p. Stk.
142,00 1516



EJ10038525

EPL-Receiver /10 A

• POWERLINE EPL-Schaltaktor mit 230 V/10 A Ausgang • empfängt Schaltbefehle über das 230 V-Netz und steuert Verbraucher an • zum Einbau in Schalter- oder Abzweigboxen • zum Schalten von z. B. Leuchten, Lüftern, Dunstabzügen, Steckdosen • 230 V~, 50 Hz • Leistungsaufnahme < 0,2 W im Standby • Einstellmöglichkeiten: Haupt- und Untergruppe mit Drehschalter oder PC mit Gateway EPL-PC (separat bestellen) • Schaltleistung 2300 W/10 A (cosφ = 1) • zulässige Umgebungstemperatur -25 bis +70 °C • 16 Hauptgruppen mit je 15 Untergruppen • Anzahl der EPL Module je Gruppe beliebig • Einbaumontage • Maße: (HxBxL) 45 x 53 x 24 mm


EPL-Receiver /10 A

blau

EJ10038600

1 837420

p. Stk.
101,50 1516



EJ10038600

Bewegungsmelder, UP

Bewegungsmelder MD 360/8

230 V~, 50 Hz

• zum bedarfsgerechten Schalten der Beleuchtung, somit spürbare Verringerung der Energiekosten • für den Einsatz in kleinen Räumen, Durchgangsbereichen, Toiletten, Carports • Steckklemmen in Doppelbelegung für eine Durchgangsverdrahtung • Lichtwert und Nachlaufzeit sind stufenlos einstellbar • mit weißer Abdeckblende und Designring IP 20 • integrierte Impulsfunktion zur Ansteuerung von Treppenlichtautomaten oder Signalgeräten und Einsatz für Gebäudetechnik/SPS

Einstellungen: mechanisch über Einstellregler

Schaltleistung: 230 V~ 50 Hz, 1000 W/5 A (cosφ = 1), 500 VA/2,5 A (cosφ = 0,5)

Zubehör: universale Aufputzdose IP 54 mit 2facher Membran-Leitungseinführung, Abdeck-Set 360/8 (silber)

Reichweite: ca. 8 m Durchmesser bei einer Montagehöhe von 2,5 m

Zeiteinstellung: Impuls / ca. 15 Sek. - 30 Min.

Lichtwert: 5 - 2000 Lux

Schutzart: IP 20 als UP-Version, IP 54 mit AP-Dose

Schutzklasse: II



MD 360/8

Erfassungsbereich 360°

MD 360/8

weiß

MD 360/8

1 768758

p. Stk.
84,00 1516

Bewegungsmelder MD 360/24

230 V~, 50 Hz

• Vermeidung von Fehlbedienung durch integrierten Wahlschalter für fernbedienbar/Poteinstellung • Steckklemmen in Doppelbelegung für eine Durchgangsverdrahtung • fest hinterlegtes Werksprogramm sorgt für eine sofortige Betriebsbereitschaft • zusätzlicher Tastereingang zum manuellen Schalten • programmierbar per Fernbedienung • Programme: Programmiermodus Öffnen/Schließen, automatische Einlesefunktion des aktuellen Lichtwertes, Licht Ein/Aus, 6 Lichtwerte, Impulsfunktion, 5 Nachlaufzeiten (Kanal Licht), Reset, Testbetrieb • mit weißer Abdeckblende und Designring IP 20 • integrierte Impulsfunktion zur Ansteuerung von Treppenlichtautomaten oder Signalgeräten und Einsatz für Gebäudetechnik/SPS

Einstellungen: mechanisch über Einstellregler, elektronisch mit Infrarot-Fernbedienung

Schaltleistung: 230 V~ 50 Hz, 2300 W/10 A (cosφ = 1), 500 VA/5 A (cosφ = 0,5)

Zubehör: Fernbedienung Mobil-PDI/MDI, universale Aufputzdose IP 54 mit 2facher Membran-Leitungseinführung, Abdeck-Set 360/24 Korridor (silber)


Reichweite: ca. 24 m Durchmesser bei einer Montagehöhe von 2,5 m

Zeiteinstellung: Impuls / ca. 15 Sek. - 30 Min.

Lichtwert: 5 - 2000 Lux

Schutzart: IP 20 als UP-Version, IP 54 mit AP-Dose

Schutzklasse: II



MD 360/24

Erfassungsbereich 360°

MD 360/24

weiß

MD 360/24

1 768757

p. Stk.
115,50 1516

Ausführung

Type

VPE Art.-Nr.

€

SKZ

Präsenzmelder, UP**Präsenzmelder PD 360/6 mini**

- zum bedarfsgerechten Schalten der Beleuchtung, somit spürbare Verringerung der Energiekosten • für den Einsatz in kleinen Räumen, Durchgangsbereichen, Toiletten, kleinen Büros, Fluren • automatische Lichtsteuerung in Abhängigkeit von Anwesenheit und Tageslicht
- zusätzlicher Schaltkontakt "HLK" zur Ansteuerung von Heizung-Lüftung-Klima in Abhängigkeit von Anwesenheit • Ausführung als Deckeneinbaugerät speziell für abgehängte Decken mit weißer Abdeckblende • geringe Baugröße mit einem Deckenausschnitt von nur Ø 32 mm • modulare Steckkontakte zwischen Powerbox und Sensor sorgen für eine schnelle komfortable Montage • zusätzlicher Tastereingang zum individuellen manuellen Schalten • Lichtwert und Nachlaufzeit sind stufenlos einstellbar • Reichweitenanpassung durch elektronische Justierung per Potenziometer • integrierte Impulsfunktion zur Ansteuerung von Treppenlichtautomaten oder Signalgeräten und Einsatz für Gebäudetechnik/SPS • erweiterbarer Erfassungsbereich durch zusätzlich steckbaren Sensor (als Zubehör erhältlich)
- Abmessungen (HxBxT): Leistungsteil 160 x 23 x 23 mm / Sensorteil 80 x Ø 50 mm • Farbe: weiß, ähnlich RAL 9010



PD 360/6 MINI WS

Kanal 1 Beleuchtung:

• 2000 W / 8 A (cosφ = 1) • 400 VA / 2,25 A (cosφ = 0,5) • Nachlaufzeit: Impuls / ca. 1 Min. - 15 Min.

Kanal 2 HLK Kontakt:

• potenzialfrei, 230 V ~ / 2 A, 24 V = / 2 A • max. Schaltleistung 100 W / 460 VA • Nachlaufzeit ca. 12 Sek. - 60 Min.

Reichweite: ca. 6 m bei einer Montagehöhe von 3 m

Lichtwert: ca. 5 - 2000 Lux

Schutzart: IP 40 (Sensorabdeckung)

Schutzklasse: II

weiß	PD 360/6 MINI WS	1	768768	p. Stk. 86,50	1516
Erfassungsbereich 360°	SENSOR 360/6 WS	1	768811	57,80	1516
weiß					

**Präsenzmelder PD 360/8 Master**

230 V~, 50 Hz

- für Deckenmontage • für den Einsatz in kleinen Räumen und Durchgangsbereichen mit Tageslichtanteil • automatische Lichtsteuerung in Abhängigkeit von Anwesenheit und Tageslicht • zusätzlicher Schaltkontakt „HLK“ zur Ansteuerung von Heizung-Lüftung-Klima in Abhängigkeit von Anwesenheit • Vermeidung von Fehlbedienung durch integrierten Wahlschalter fernbedienbar/Potieinstellung • Steckklemmen in Doppelbelegung für eine Durchgangsverdrahtung • fest hinterlegtes Werksprogramm sorgt für eine sofortige Betriebsbereitschaft • zusätzlicher Tastereingang zum individuellen manuellen Schalten der Beleuchtung • Melder kann als Voll- oder Halbautomat genutzt werden • Erweiterung des Erfassungsbereiches durch Anschluss eines „Slave“-Präsenzmelders • programmierbar per Fernbedienung • Programme: Programmiermodus Öffnen/Schließen, automatische Einlesefunktion des aktuellen Lichtwertes, Licht Ein/Aus, 6 Lichtwerte, 6 Nachlaufzeiten/Impuls (Kanal Licht), 5 Nachlaufzeiten/Impuls (Kanal HLK), Reset, Testbetrieb, Umschaltung Voll- oder Halbautomat • integrierte Impulsfunktion zur Ansteuerung von Treppenlichtautomaten oder Signalgeräten und Einsatz für Gebäudetechnik/SPS • mit weißer Abdeckblende und Designring IP 20



PD 360/8 WS

Einstellungen: mechanisch über Einstellregler, elektronisch mit Infrarot-Fernbedienung**Zubehör:** Fernbedienung Mobil-PD/MDi, PD 360/8 Slave, PD 360/24 Slave, universale Aufputzdose IP 54 mit 2facher Membran-Leitungseinführung, Abdeck-Set 360/8 (silber)**Kanal 1 = Beleuchtung:**

Schaltleistung: 230 V - 50 Hz, 2300 W/10 A (cosφ = 1), 1150 VA/5 A (cosφ = 0,5)

Nachlaufzeit: Impuls/ca. 15 Sek. - 30 Min.

Kanal 2 = HLK:

Kontakt: potenzialfrei, 230 V~/2A, 24 V=2 A

max. Schaltleistung: 100 W/460 VA

Nachlaufzeit: Impuls/ca. 5 Min. - 120 Min.

Reichweite: ca. 8 m im Durchmesser bei einer Montagehöhe von ca. 3 m

Lichtwert: 5 - 2000 Lux

Schutzart: IP 20 als UP-Version, IP 54 mit AP-Dose

Schutzklasse: II

Erfassungsbereich 360°				p. Stk.	
PD 360/8	weiß	PD 360/8 WS	1	768920	113,00 1516

Präsenzmelder PD 360/8 Slave

230 V~, 50 Hz

- „Slave“ Präsenzmelder zur Erweiterung des Erfassungsbereiches eines „Master“ Präsenzmelders • für eine kostengünstige Systemerweiterung mit bis zu 9 weiteren Nebenstellen • alle Parameter werden am „Master“ Melder eingestellt, das „Slave“ Gerät erfasst Bewegungen und gibt diese an den Master weiter • Steckklemmen in Doppelbelegung für eine Durchgangsverdrahtung • Anschluss des Slave Melders ist an Präsenzmelder PD 360/8, PD 360/24, PD 360/20/Korridor möglich • mit weißer Abdeckblende und Designring IP 20

Zubehör: universale Aufputzdose IP 54 mit 2facher Membran-Leitungseinführung, Abdeck-Set 360/8 (silber)

PD 360/8 SLAVE WS

Reichweite: ca. 8 m Durchmesser, bei einer Montagehöhe von ca. 3 m

Schutzart: IP 20 als UP-Version, IP 54 mit AP-Dose

Schutzklasse: II

Erfassungsbereich 360°				p. Stk.	
PD 360/8 Slave	weiß	PD 360/8 SLAVE WS	1	768921	88,50 - 1516

Ausführung

Type

VPE Art.-Nr.

€*

SKZ

Zubehör für Bewegungsmelder

Fernbedienung Mobil-RCi

- die universale Service-Fernbedienung für ein schnelles und exaktes Einstellen diverser Parameter ganz ohne Leiter • für Bewegungsmelder RC 130i, RC 230i und RC 280i • durch vielfältige Programme kann jederzeit, auch nachträglich, die Funktion des Bewegungsmelders den individuellen Bedürfnissen angepasst werden • Sonderfunktionen wie z. B. das Alarm- oder Urlaubsprogramm bieten zusätzliche Sicherheitsaspekte • Funktion „Dauerlicht EIN/AUS“ spart die zusätzliche Montage eines Lichtschalters
- inklusive Wandhalterung

Batterie: Lithium CR 2032 - 3 V (inklusive)
 Reichweite: bewölkt/dunkel ca. 5 - 6 m, direkter Sonnenschein ca. 2 - 3 m
 Maße (L x B x T): 100 x 50 x 9 mm

Mobil-RCi silber MOBIL-RCi 1 768973 p. Stk. 24,50 1516




MOBIL-RCi

Fernbedienung Mobil-RCi-M

- universale Endanwender-Fernbedienung für alle Bewegungsmelder der RCi-Serie • schnelles und exaktes Anpassen des Einschalt-Lichtwertes an die individuellen Bedürfnisse • einfach per Knopfdruck, ganz ohne Werkzeug und Leiter • Funktion „Dauerlicht EIN/AUS“ spart die zusätzliche Montage eines Lichtschalters

Batterie: Lithium CR 2032 - 3 V (inklusive)
 Reichweite: bewölkt/dunkel ca. 5 - 6 m, direkter Sonnenschein ca. 2 - 3 m
 Maße (L x B x T): 56 x 29 x 7 mm

Mobil-RCi-M silber MOBIL-RCi-M 1 768783 p. Stk. 18,07 2297



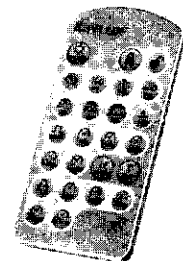
MOBIL-RCi-M

Fernbedienung Mobil PDI/MDi

- universale Service-Fernbedienung für schnelles und exaktes Einstellen diverser Parameter ganz ohne Leiter für folgende Geräte:
Wand-Melder: - PD180i/R; - MD 180i/R; - MD 180i/T
Decken-Melder: - PD 360i/8; - PDE 360i/8; - PD 360i/24; - PDE 360i/24; - PD 360i/Korridor; - PDE 360i/Korridor; - PD 360i/24 UC24V; - PD 360i/8 mini; - MDE 360i/24; - MD 360i/8 mini
- durch vielfältige Programme kann jeder Zeit, auch nachträglich, die Funktion des Melders den individuellen Bedürfnissen angepaßt werden

Batterie: Lithium CR 2032 - 3 V (inklusive)
 Reichweite: bewölkt/dunkel ca. 5 - 6 m, direkter Sonnenschein ca. 2 - 3 m
 Maße (L x B x T): 100 x 50 x 9 mm

Ausführung Mobil PDI/MDi silber MOBIL-PDI/MDi 1 768974 p. Stk. 24,50 1516



MOBIL-PDI/MDi


Aufputzdose

Ausführung mit Membran-Leitungseinführung 3fach für Bewegungsmelder MD 180i/R, MD 180i/T und Präsenzmelder PD 180i/R

Aufputzdose IP 20/44 weiß AP-DOSE IP 20/44 1 768749 p. Stk. 25,50 1516

mit Membran-Leitungseinführung 2fach für Bewegungsmelder MD 360i/8, MD 360i/24, Präsenzmelder PD 360i/8, PD 360i/24, PD 360i/Korridor, PD 360i/8 Slave, PD 360i/24 Slave, PD 360i/24 DIM und PD 360i/24 DUO

Aufputzdose IP 54 weiß AP-DOSE IP54 WS 1 768751 6,20 1516
 Aufputzdose IP 54 silber AP-DOSE IP54 SI 1 768750 8,30 1516




AP-DOSE IP 20/44

Abdeckung

- für Bewegungsmelder MD 180i/R, MD 180i/T und Präsenzmelder PD 180i/R • Ausblendung des vertikalen Erfassungsbereiches mit beiliegender Kappe

Ausführung
 Abdeckung IP 20 weiß ABD. IP20 WEISS 1 768940 8,60 1516
 Abdeckung IP 20 signalweiß ABD. IP20 SIGNWS 1 768941 8,60 1516
 Abdeckung IP 20 cremeweiß ABD. IP20 CR.WS 1 768942 8,60 1516
 Abdeckung IP 20 anthrazit ABD. IP20 ANTHR. 1 768943 10,50 1516
 Abdeckung IP 20 edelstahl ABD. IP20 EDELST. 1 768944 10,50 1516
 Abdeckung IP 44 weiß ABD. IP44 WEISS 1 768945 23,80 1516

für Feuchträume wie Bäder, Garagen, Keller etc. geeignet, erhöhter Sabotageschutz durch Torx-Schrauben aus Edelstahl



ABD. IP44 WEISS








Abdeck-Set 360/8

- bestehend aus Abdeckblende und Designring • für Präsenzmelder PD 360i/8, PD 360i/8 Slave und Bewegungsmelder MD 360i/8

Ausführung Abdeck-Set 360/8 silber ABDECK-SET 360/8 1 768938 p. Stk. 11,40 1516



ABDECK-SET 360/8

Ausführung	Type	VPE	Art.-Nr.	€*	SKZ
PIR-Bewegungsmelder					
<ul style="list-style-type: none"> • erfasst Bewegungen im Gebäude • Kanal A sendet einen Schaltbefehl abhängig von Bewegung, Helligkeit und Ausschaltverzögerung • Kanal B sendet einen Schaltbefehl bei Erfassung der Bewegung unabhängig von Helligkeit und Zeitverzögerung 					
Spannungsversorgung 2x Batterien LR03-AAA 1,5V	CBMA-02/01	1	810362	p. Stk. 104,00	4123
					
CBMA-02/01					
Netzgerät					
<ul style="list-style-type: none"> • für Wind- und Regensensor • ersetzt Batterieversorgung • am Bewegungsmelder muss der "Jumper" auf externe Versorgung umgestellt werden 					
Spannungsversorgung 230 V AC, 0,25 VA	CMMZ-00/08	1	809962	p. Stk. 20,80	4123
					
CMMZ-00/08					
					
D					
Montagewinkel					
für Wind- und Regensensor für Bewegungsmelder kann in verschiedene Richtungen justiert werden					
	CSEZ-00/10 CMMZ-00/09	1 1	810523 809963	p. Stk. 13,20 8,70	4123 4123
					
CMMZ-00/09					
Temperatureingang					
<ul style="list-style-type: none"> • erfasst Temperaturen mittels Temperatursensor und sendet diese an den Home-Manager • Einbau in Schalter-, Abzweig-, oder Installationsdose • Temperaturbereich -50 bis 180 °C 					
Spannungsversorgung Knopfatterie (CR2477N)	CTEU-02/01	1	670247	p. Stk. 97,60	4123
					
CTEU-02/01					
Raumcontroller mit Absenkschalter					
<ul style="list-style-type: none"> • erfasst Temperaturen und sendet diese an den Home-Manager • aufgrund der flachen Bauform kann das Gerät überall aufgeschraubt oder geklebt werden • Absenkschalter Tag/Nacht • Temperaturbereich 0 bis 40 °C 					
Spannungsversorgung 2x AAA Batterien	CRCA-00/01	1	670249	p. Stk. 73,90	4123
					
CRCA-00/01					
Home-Manager					
<ul style="list-style-type: none"> • zentrales Anzeige- und Bediengerät • ermöglicht die komplette Funktionalität von Heizung, Lüftung, Beleuchtung, Jalousie in Logik und Komfortfunktion • kann von allen Geräten empfangen und an alle Geräte senden • Fernwirken und Diagnose über Telefon möglich 					
Spannungsversorgung 230 V / 50 Hz	CHMU-00/01	1	670248	p. Stk. 1502,00	4123
					
CHMU-00/01					

Ausführung	Type	VPE	Art.-Nr.	€*	SKZ
Programm- / Farbkennzeichnung					
Standard 55					
01 cremeweiß glänzend	761 braun / cremeweiß				
03 reinweiß glänzend	763 braun / reinweiß				
04 reinweiß seidenmatt	768 braun / anthrazit				
E2	766 braun / Farbe alu				
29 reinweiß glänzend	771 sand / cremeweiß				
22 reinweiß seidenmatt	773 sand / reinweiß				
23 anthrazit	778 sand / anthrazit				
25 Farbe alu	776 sand / Farbe alu				
Event ¹⁾	Event Opak ¹⁾				
803 reinweiß glänzend / reinweiß	334 weiß / reinweiß				
808 reinweiß glänzend / anthrazit	24 weiß / anthrazit				
806 reinweiß glänzend / Farbe alu	50 weiß / Farbe alu				
327 reinweiß seidenmatt / reinweiß	395 mint / reinweiß				
07 reinweiß seidenmatt / anthrazit	85 mint / anthrazit				
71 reinweiß seidenmatt / Farbe alu	51 mint / Farbe alu				
328 anthrazit / reinweiß	397 orange / reinweiß				
08 anthrazit / anthrazit	87 orange / anthrazit				
81 anthrazit / Farbe alu	53 orange / Farbe alu				
326 Farbe alu / reinweiß	398 rot / reinweiß				
06 Farbe alu / anthrazit	88 rot / anthrazit				
36 Farbe alu / Farbe alu	92 rot / Farbe alu				
Event Klar ¹⁾	399 blau / reinweiß				
723 weiß / reinweiß	89 blau / anthrazit				
728 weiß / anthrazit	93 blau / Farbe alu				
726 weiß / Farbe alu	331 dunkelbraun / reinweiß				
733 schwarz / reinweiß	13 dunkelbraun / anthrazit				
738 schwarz / anthrazit	59 dunkelbraun / Farbe alu				
736 schwarz / Farbe alu	332 Bernstein / reinweiß				
743 grün / reinweiß	14 Bernstein / anthrazit				
748 grün / anthrazit	69 Bernstein / Farbe alu				
746 grün / Farbe alu	Esprit ²⁾				
753 aubergine / reinweiß	18 Glas mint				
758 aubergine / anthrazit	12 Glas weiß				
756 aubergine / Farbe alu	05 Glas schwarz				
	17 aluminium*				
19 messing*					
10 chrom*					
11 Wengeholz*					
E22					
202 edelstahl**					
203 aluminium**					
201 Thermoplast (reinweiß glänzend)**					
Edelstahl					
20 Serie 20					
21 Serie 21					
Flächenschalter³					
111 cremeweiß glänzend					
112 reinweiß glänzend					
113 Farbe messing					
114 Farbe platin					
115 Farbe chrom					
S-Color					
40 reinweiß					
42 grau					
43 rot					
46 blau					
47 schwarz					
Profil 55 ²⁾					
27 aluminium					
26 reinweiß					
TX_44					
66 reinweiß*					
67 anthrazit*					
65 Farbe alu*					
Wassergeschützt Aufputz					
30 grau					
Aufputz					
13 reinweiß					

1) Rahmenfarbe / Einsatzfarbe
 2) Einsätze erhältlich in cremeweiß glänzend, reinweiß glänzend, reinweiß seidenmatt, anthrazit und Farbe alu
 3) Einsätze erhältlich in cremeweiß glänzend, reinweiß glänzend
 * Abdeckrahmen ausschließlich 1 bis 4fach erhältlich



Ausführung	Type	VPE	Art.-Nr.	€	SKZ
------------	------	-----	----------	---	-----

Schlüsselschalter-Einsatz

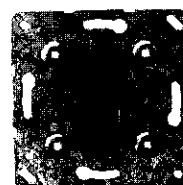
• 10 A, 250 V~ • für Profilhalbzylinder

Taster Wechsler 1polig
Schalter Wechsler 2polig

016300
014400

1 118252
1 118251

p. Stk.
33,75 1638
39,95 1638



Schlüsselschalter-Eins.

Profil-Halbzylinder

• mit 5 Stifzuhaltungen und 3 Schlüsseln

Schließungen sortiert
mit gleichen Schließungen

000100
000200

1 117583
1 117584

p. Stk.
18,65 1638
22,42 1638



Profil-Halbzylinder


Jalousie-Steuerung

Einsatz Jalousiesteuerung ohne Nebenstelleneingang
Einsatz Jalousiesteuerung mit Nebenstelleneingang
Sonnen-/Dämmerungssensor mit 2 m Leitung und Stecker

039900
039800
093000

1 499897
1 378477
1 382729

p. Stk.
45,70 1638
68,04 1638
35,30 1638



039900

Einsätze System 2000

50 ... 420 W/VA
Universal-Dimm-Einsatz

030500

1 444038

p. Stk.
94,26 1638

20 ... 500 VA
NV-Dimm-Einsatz

033100

1 474018

66,16 1638

1-10 V Steuereinheit-Einsatz

086000

1 546719

113,89 1638

50 ... 420 W
Tronic-Schalt-Einsatz

086600

1 474195

63,40 1638

40 ... 400 W/VA
Triac-Schalt-Einsatz

085400

1 474190

47,13 1638

Relais-Einsatz

085300

1 474189

60,40 1638

Steuerung von REG Automaten 0821 00
Impuls-Einsatz

033600

1 683958

41,91 1638

2-Draht-Anschlussstechnik
Nebenstellen-Einsatz

033300

1 446353

20,31 1638

3-Draht-Anschlussstechnik
Nebenstellen-Einsatz für Präsenzmelder und Automatikschalter

033500

1 474019

22,44 1638



030500



033500

Unterputz-Einsätze Elektronik-Geräte


Universal-Dimmer-Einsatz

Glühlampen-Dimmer-Einsatz mit Druck-/Dreheschalter
60 ... 400 W

030000

1 546687

p. Stk.
17,01 1638



030000

Universal-Dimmer-Einsatz 2

Glühlampen-Dimmer-Einsatz 2 mit Druck-/Dreheschalter
50 - 420 W/VA

117600

1 753712

p. Stk.
92,20 1638

Universal-Serien-Dimmer-Einsatz mit 2 unabhängigen Dimmkanälen
2x 50 - 260 W/VA

226300

1 786133

108,47 1638



226300

Ausführung	Type	VPE	Art.-Nr.	€*	SKZ
------------	------	-----	----------	----	-----


Zubehör Daten- und Kommunikationsanschlusstechnik

Einsatz Schnurableitung

mit 5poliger Lüsterklemme

040000

1 118069

p. Stk.
5,81 1637


040000

Stereo-Lautsprecher-Anschlussdose

Leitungsquerschnitt bis max. 6 mm²
Boxenterminal

110910

1 693890

p. Stk.
16,99 1637

110910

Einsätze für Datenhauben 0870 .. und 0262 30

• passend für Datenhaube 0870 ... • passend für Gehäuse mit Klappdeckel WG AP 0262 30

Blindeinsatz

• auf Anfrage auch mit speziellen Bohrungen lieferbar, z.B. Dracod/Draconnect der Fa. Drahtex, E 2000 Duplex der Fa. Diamond, FDDI-Steckverbindungen FSD/RSD

004800

5 118130

p. Stk.
2,27 1637

004800

für D-Subminiatur

• zweite Öffnung verschließbar

005000

5 118132

2,99 1637



005000

für zwei XLR-Rundsteckverbinder, D-Serie, Speakon-Serie NL 4 MP (Neutrik)

• zweite Öffnung ausbrechbar

005500

5 117219

2,99 1637



005500

Einsätze für Datenhauben 0870 ..

• passend für Datenhaube 0870 ... • passt NICHT für Gehäuse mit Klappdeckel WG AP 0262 30

für AMP (ACO) (Communications Outlet)

• nur für 30° geneigten Auslass geeignet
• passend in Verbindung mit AMP/ACO-Schräginstallations-Gehäuse, Part.-No. 966 036-1, auch für Kategorie 6, 600 MHz, 622 Mbit/s, Klasse E -DIN 44312-5

005900

5 198496

p. Stk.
2,99 1637

005900

für Lichtwellenleiter/ SC-Duplex-Kupplung, 2fach

• passend für: Telegärtner/T-SC-Duplex-Kupplung Part.Nr. J 08081 A 0002, Telegärtner/ST-SC-Duplex-Adapter Part.Nr. J 08082 A 0003, Telegärtner/ST-SC-Duplex-Adapter Part.Nr. J 08082 A 0002, AMP/SC-Durchführungskupplung AMP Part.Nr. 502776-7, AMP/SC-ST-Durchführungskupplung AMP Part.Nr. 503137-1, AMP etc., Amphenol

008900

5 229420

2,99 1637



008900

für ST-Lichtwellenleiter 2,5 mm

• passend für: Telegärtner/T-ST-Kupplung Part.Nr. J 08011 A 0002, AMP / 501 381-1, REVB 9415 /Bajonett-Anschlussstechnik, AMP etc.

073200

5 199114

2,99 1637



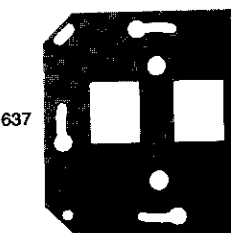
073200

Tragring Modular Jack/Western Technik zur Aufnahme von Buchsen

• für Modular Jack AMP/Radial • nur für Schraubbefestigung • passend für Abdeckung 0663... und Buchsen Modular Jack 0044 00, 0045 00

019100

5 278729

p. Stk.
3,58 1637

019100



Ausführung	Type	VPE	Art.-Nr.	€	SKZ
------------	------	-----	----------	---	-----


System 55

- System 55 auch in den Farben alu (..26) und anthrazit (..28) lieferbar

Tastschalter

- komplett mit Wippe 10 A / 250 V~

Universal Aus-Wechsel	012601	1	665010	8,97	1637
cremeweiß glänzend	012603	1	665011	8,97	1637
reinweiß glänzend	012627	1	400482	8,97	1637
reinweiß seidenmatt					
Kreuzschalter	012701	1	664987	14,36	1637
cremeweiß glänzend	012703	1	664988	14,36	1637
reinweiß glänzend	012727	1	400484	14,36	1637
reinweiß seidenmatt					
Serienschalter	012501	1	665006	14,39	1637
cremeweiß glänzend	012503	1	665007	14,39	1637
reinweiß glänzend	012527	1	400480	14,39	1637
reinweiß seidenmatt					
Wechsel/Wechselschalter	012801	1	664991	20,30	1637
cremeweiß glänzend	012803	1	665014	20,30	1637
reinweiß glänzend	012827	1	435291	20,30	1637
reinweiß seidenmatt					




012627

Tast-Kontrollschalter

- 10 A / 250 V~ • komplett mit Wippe und Glühlampenelement

Universal Aus-Wechsel	013601	1	665019	17,44	1637
cremeweiß glänzend	013603	1	665020	17,44	1637
reinweiß glänzend	013627	1	400490	17,44	1637
reinweiß seidenmatt					



013627

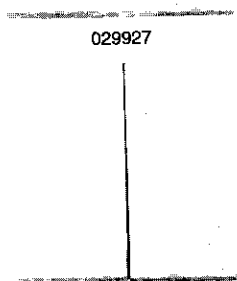


D

Wippe

- für Wippschalter und Wipptaster

cremeweiß glänzend	029601	10	665494	2,14	1637
reinweiß glänzend	029603	10	665495	2,14	1637
reinweiß seidenmatt	029627	10	400711	2,14	1637
mit Beschriftungsfeld	029901	10	665500	4,03	1637
cremeweiß glänzend	029903	10	665501	4,03	1637
reinweiß glänzend	029927	10	474013	4,03	1637
reinweiß seidenmatt					
Serienwippen	029501	10	665490	3,89	1637
cremeweiß glänzend	029503	10	665491	3,89	1637
reinweiß glänzend	029527	10	400709	3,89	1637
reinweiß seidenmatt					




029927

029527

Wippen mit Kontroll-Fenster für Serien-Kontrollschalter

cremeweiß glänzend	063101	1	769641	5,32	1637
reinweiß glänzend	063103	1	769642	5,32	1637
reinweiß seidenmatt	063127	1	769674	5,32	1637




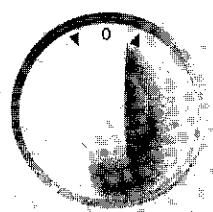







063103

Wippe mit großem Beschriftungsfeld

- für Wippschalter und Wipptaster • Größe: 37 x 47 mm

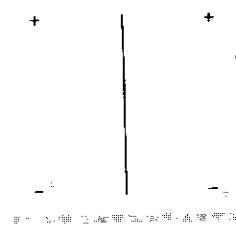


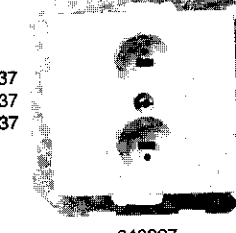
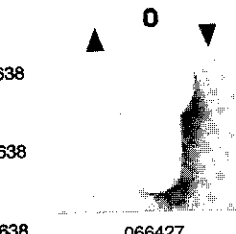
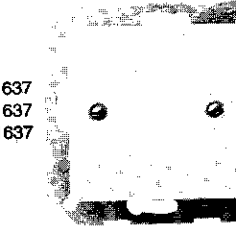
cremeweiß glänzend	067601	1	665183	4,03	1637
reinweiß glänzend	067603	5	665184	4,03	1637
reinweiß seidenmatt	067627	5	400912	4,03	1637













Ausführung	Type	VPE	Art.-Nr.	€*	SKZ
Abdeckung mit Knebel					
• für Jalousietaster/-schalter und Zeitschalter					
cremeweiß glänzend	066601	5	665165	4,27	1637
reinweiß glänzend	066603	5	665166	4,27	1637
reinweiß seidenmatt	066627	5	400903	4,27	1637
					p. Stk.
					066627
					
SchuKo®-Steckdose mit Vollplatte für Einzelmontage					
• 16 A/250 V~					
cremeweiß glänzend	044001	10	665394	4,04	1637
reinweiß glänzend	044003	10	665395	4,04	1637
reinweiß seidenmatt	044027	10	474047	4,04	1637
					p. Stk.
					044027
					
SchuKo®-Doppelsteckdose					
mit angeformtem Abdeckrahmen 16 A/250 V~					
cremeweiß glänzend	078001	1	665228	7,88	1637
reinweiß glänzend	078003	1	665229	7,88	1637
reinweiß seidenmatt	078004	1	546712	7,88	1637
					p. Stk.
					078004
					
SchuKo®-Steckdose					
• 16 A/250 V~					
cremeweiß glänzend	018801	10	665509	3,69	1637
reinweiß glänzend	018803	10	665510	3,69	1637
reinweiß seidenmatt	018827	10	473950	3,69	1637
					p. Stk.
					018827
					
ohne Befestigungskrallen	046601	10	665253	3,69	1637
cremeweiß glänzend	046603	10	665254	3,69	1637
reinweiß glänzend	046627	10	499496	3,69	1637
reinweiß seidenmatt					
					p. Stk.
					046627
					
mit erhöhtem Berührungsschutz und Kinderschutz-Symbol	045301	10	665405	5,38	1637
cremeweiß glänzend	045303	10	665406	5,38	1637
reinweiß glänzend	045327	10	400801	5,38	1637
reinweiß seidenmatt					
					p. Stk.
					045327
					
mit Aufdruck "EDV"	045801	1	665245	4,42	1637
cremeweiß glänzend	045803	1	665246	4,42	1637
reinweiß glänzend	045827	1	474074	4,42	1637
reinweiß seidenmatt					
					p. Stk.
					045827
					
SchuKo®-Steckdose mit Beschriftungsfeld					
• mit erhöhtem Berührungsschutz (Kinderschutz) und Symbol					
cremeweiß glänzend	046201	1	665247	7,27	1637
reinweiß glänzend	046203	1	665248	7,27	1637
reinweiß seidenmatt	046227	1	400803	7,27	1637
					p. Stk.
					046227
					
SchuKo®-Steckdose mit Klappdeckel					
• mit Symbol					
cremeweiß glänzend	045401	1	665409	7,80	1637
reinweiß glänzend	045403	1	665410	7,80	1637
reinweiß seidenmatt	045427	1	474063	7,80	1637
					p. Stk.
					045427
mit erhöhtem Berührungsschutz (Kinderschutz)	041401	1	665364	9,50	1637
cremeweiß glänzend	041403	1	665365	9,50	1637
reinweiß glänzend	041427	1	400749	9,50	1637
reinweiß seidenmatt					
					p. Stk.
					041427




D

Ausführung	Type	VPE	Art.-Nr.	€*	SKZ
Serienaufsatz zum Schalten und Dimmen (Tastdimmer-Abdeckung)					
• mit Kurzhubtaste • Bedienung erfolgt auf den Eckpunkten der Taste					
				p. Stk.	
cremeweiß glänzend	226401	1	786191	15,48	1638
reinweiß glänzend	226403	1	786192	15,48	1638
reinweiß seidenmatt	226427	1	786193	15,48	1638
					
226403					
System 2000 Touch-Dimmaufsatz (Sensordimmer)					
• die Lichtsteuerung erfolgt durch leichtes Berühren der Bedienfläche in 9 Stufen, ohne die Bewegung mechanischer Elemente • blaue Status LED, die zur Orientierung leuchtet, solange der Dimmer ausgeschaltet ist • die obere Hälfte der Bedienfläche wird in neun nebeneinander liegende Segmente unterteilt • über fünf blaue LED wird die ungefähre Dimmstellung angezeigt					
				p. Stk.	
cremeweiß glänzend	226001	1	769921	44,37	1638
reinweiß glänzend	226003	1	769922	44,37	1638
reinweiß seidenmatt	226027	1	769925	44,37	1638
					
226003					
Blindabdeckung					
• mit Tragring, nur für Schraubbefestigung					
				p. Stk.	
cremeweiß glänzend	026801	10	665423	5,82	1637
reinweiß glänzend	026803	10	665424	5,82	1637
reinweiß seidenmatt	026827	10	400649	5,82	1637
					
026827					
Stereo-Lautsprechersteckdose					
• nach DIN EN 60130-9					
				p. Stk.	
cremeweiß glänzend	040201	1	665350	9,48	1637
reinweiß glänzend	040203	1	665351	9,48	1637
reinweiß seidenmatt	040227	1	400744	9,48	1637
					
040227					
Abdeckung für Schlüsselschalter					
Schlüsselschalter 2polig und Schlüsseltaster 1polig					
				p. Stk.	
cremeweiß glänzend	066401	1	665163	5,53	1638
Abdeckung für Schlüsselschalter 2polig und Schlüsseltaster 1polig					
System 55 cremeweiß glänzend Artikelnummer: 066401					
reinweiß glänzend	066403	5	665164	5,53	1638
Abdeckung für Schlüsselschalter 2polig und Schlüsseltaster 1polig					
System 55 reinweiß glänzend Artikelnummer: 066403					
reinweiß seidenmatt	066427	5	400901	5,53	1638
					
066427					
Abdeckung zur Aufnahme von Befehls- und Meldegeräten mit Ø 22,5 mm					
• mit Tragring • für Schraubbefestigung					
				p. Stk.	
cremeweiß glänzend	027201	1	665432	6,08	1637
reinweiß glänzend	027203	5	665433	6,08	1637
reinweiß seidenmatt	027227	5	400668	6,08	1637
					
027227					

Ausführung	Type	VPE	Art.-Nr.	€*	SKZ
Einsätze für Datenhauben 0870 .. und 0262 30					
• passend für Datenhaube 0870 ... • passend für Gehäuse mit Klappdeckel WG AP 0262 30					
Blindeinsatz	004800	5	118130	p. Stk. 2,27 1637	
• auf Anfrage auch mit speziellen Bohrungen lieferbar, z.B. Dracod/Draconnect der Fa. Drahtex, E 2000 Duplex der Fa. Diamond, FDDI-Steckverbindungen FSD/RSD					004800
für D-Subminiatur	005000	5	118132	2,99 1637	
• zweite Öffnung verschließbar					005000
für zwei XLR-Rundsteckverbinder, D-Serie, Speakon-Serie NL 4 MP (Neutrik)	005500	5	117219	2,99 1637	
• zweite Öffnung ausbrechbar					005500
Einsätze für Datenhauben 0870 ..					
• passend für Datenhaube 0870 ... • passt NICHT für Gehäuse mit Klappdeckel WG AP 0262 30					
für AMP (ACO) (Communications Outlet)	005900	5	198496	p. Stk. 2,99 1637	
• nur für 30° geneigten Auslass geeignet					005900
• passend in Verbindung mit AMP/ACO-Schräginstallations-Gehäuse, Part.-No. 966 036-1, auch für Kategorie 6, 600 MHz, 622 Mbit/s, Klasse E -DIN 44312-5					
für Lichtwellenleiter/ SC-Duplex-Kupplung, 2fach	008900	5	229420	2,99 1637	
• passend für: Telegärtner/T-SC-Duplex-Kupplung Part.Nr. J 08081 A 0002, Telegärtner/ST-SC-Duplex-Adapter Part.Nr. J 08082 A 0003, Telegärtner/ST-SC-Duplex-Adapter Part.Nr. J 08082 A 0002, AMP/SC- Durchführungskupplung AMP Part.Nr. 502776-7, AMP/SC-ST-Durchfüh- rungskupplung AMP Part.Nr. 503137-1, AMP etc., Amphenol					008900
für ST-Lichtwellenleiter 2,5 mm	073200	5	199114	2,99 1637	
• passend für: Telegärtner/T-ST-Kupplung Part.Nr. J 08011 A 0002, AMP / 501 381-1, REVB 9415 /Bajonett-Anschlusstechnik, AMP etc.					073200
Zwischenplatte					
• mit quadratischem Ausschnitt für Geräte und mit Abdeckung (50 x 50 mm)					
cremeweiß glänzend	028201	5	665456	p. Stk. 1,57 1637	
reinweiß glänzend	028203	5	665457	1,57 1637	
reinweiß seidenmatt	028227	5	400678	1,57 1637	
Raumtemperatur-Regler					
mit Öffner, Ein-/Aus-Schalter, Kontrolllampe					
230 V~/ 10 (4) A	039201	1	665338	p. Stk. 62,61 1638	
cremeweiß glänzend	039203	1	665339	62,61 1638	
reinweiß glänzend	039227	1	400738	62,61 1638	
reinweiß seidenmatt					039227
mit Öffner					
230 V~/ 10 (4) A, Nachtabenkung ca. 4 K.					
Schaltleistung: 2200 W	039001	1	665334	60,40 1638	
cremeweiß glänzend	039003	1	665335	60,40 1638	
reinweiß glänzend	039027	1	400736	60,40 1638	
reinweiß seidenmatt					039027
mit Wechsler					
230 V~/ 5 (2) A					
Schaltleistung: 1100 W	039601	1	665346	64,44 1638	
cremeweiß glänzend	039603	1	665347	64,44 1638	
reinweiß glänzend	039627	1	400742	64,44 1638	
reinweiß seidenmatt					039627

Ausführung	Type	VPE	Art.-Nr.	€*	SKZ
Abdeckrahmen Standard 55 - beschriftbar					
• bruchsicher					
1fach				p. Stk.	
reinweiß glänzend	109103	10	665133	3,48	1637
reinweiß seidenmatt	109127	10	520651	3,48	1637
2fach, waagerecht					
reinweiß glänzend	109203	10	665135	6,50	1637
reinweiß seidenmatt	109227	10	520652	6,50	1637
3fach, waagerecht					
reinweiß glänzend	109303	10	665137	10,20	1637
reinweiß seidenmatt	109327	10	520653	10,20	1637
2fach, senkrecht					
reinweiß glänzend	110203	10	665139	6,50	1637
reinweiß seidenmatt	110227	10	520654	6,50	1637
3fach, senkrecht					
reinweiß glänzend	110303	1	665141	10,20	1637
reinweiß seidenmatt	110327	1	520655	10,20	1637
Abdeckrahmen E2					
• bruchsicher, senkrecht und waagerecht					
1fach				p. Stk.	
reinweiß glänzend	021129	10	665519	3,67	1637
reinweiß seidenmatt	021122	10	400546	3,67	1637
anthrazit	021123	10	400547	3,85	1646
alu	021125	10	465948	5,97	1646
2fach					
reinweiß glänzend	021229	10	665524	5,05	1637
reinweiß seidenmatt	021222	10	400566	5,05	1637
anthrazit	021223	10	400567	5,59	1646
alu	021225	10	465958	9,08	1646
3fach					
reinweiß glänzend	021329	1	665529	9,22	1637
reinweiß seidenmatt	021322	1	400586	9,22	1637
anthrazit	021323	1	400587	9,66	1646
alu	021325	1	465968	14,90	1646
4fach					
reinweiß glänzend	021429	1	665534	14,89	1637
reinweiß seidenmatt	021422	1	400606	14,89	1637
anthrazit	021423	1	400607	15,59	1646
alu	021425	1	465978	24,19	1646
5fach					
reinweiß glänzend	021529	1	665539	22,72	1637
reinweiß seidenmatt	021522	1	400626	22,72	1637
anthrazit	021523	1	400627	23,73	1646
alu	021525	1	465988	36,81	1646
2fach ohne Mittelsteg					
reinweiß glänzend	100229	10	665131	5,05	1637
reinweiß seidenmatt	100222	10	474221	5,05	1637
anthrazit	100223	10	474222	5,59	1646
alu	100225	10	474224	9,08	1646



109127



110227



D



021122



021422



100225

Ausführung	Type	VPE	Art.-Nr.	€*	SKZ
------------	------	-----	----------	----	-----

Flächenschalter Programm

• bruchsicher

Tastschalter

• 10 A, 250 V~ • komplett mit Wippe

Universal Aus-Wechsel	0126111	1	769713	p. Stk.	
cremeweiß glänzend				9,06	1637
reinweiß glänzend	0126112	1	769741	9,84	1637
Serienschalter	0125111	1	769608	14,49	1637
cremeweiß glänzend				15,26	1637
reinweiß glänzend	0125112	1	769609		

0126112

Auch in den Farben braun metallic (...56) und pearl metallic (...58) lieferbar.

Tast-Kontrollschalter

• 10 A, 250 V~ • komplett mit Wippe • Universal Aus-Wechsel, mit Glühlampenelement

cremeweiß glänzend	0136111	1	769868	p. Stk.	
reinweiß glänzend	0136112	1	769869	17,54	1637
				18,32	1637

0136112

Wippe

• für Wippschalter und Wipptaster

cremeweiß glänzend	0296111	10	769497	p. Stk.	
reinweiß glänzend	0296112	10	769498	2,23	1637
				3,01	1637

0296112

Wippe mit Symbol für Wippschalter und Wipptaster

• mit Symbol Licht	0285111	5	769578	p. Stk.	
cremeweiß glänzend				2,96	1637
reinweiß glänzend	0285112	5	769579	3,73	1637
• mit Symbol Klingel	0286111	5	769583	2,96	1637
cremeweiß glänzend				3,73	1637
reinweiß glänzend	0286112	5	769584		
• mit Symbol Tür	0287111	5	769586	2,96	1637
cremeweiß glänzend				3,73	1637
reinweiß glänzend	0287112	5	769587		

0286112

Serienwippen

• für Wippschalter und Wipptaster

cremeweiß glänzend	0295111	5	769494	p. Stk.	
reinweiß glänzend	0295112	5	769495	3,99	1637
				4,76	1637

0295112


Wippe mit Kontroll-Fenster

• mit Symbolschieber Licht, Klingel, Tür und neutral weiß • für alle Wippschalter und Wipptaster, Ausschalter 2- und 3-polig

cremeweiß glänzend	0290111	5	769945	p. Stk.	
reinweiß glänzend	0290112	5	769946	2,95	1637
				3,72	1637

0290112


Ausführung	Type	VPE	Art.-Nr.	€*	SKZ
Abdeckung für Kommunikationstechnik					
für TAE-Anschlussdosen, Stereo-Lautsprecher-Anschlussdosen, USB-Datenschnittstelle					
cremeweiß glänzend	0276111	5	769677	3,50	1637
reinweiß glänzend	0276112	5	769678	4,25	1637
für Schnurableitung und Fernmelde-Verbinderdose					
cremeweiß glänzend	0274111	1	769490	3,50	1637
reinweiß glänzend	0274112	5	769491	4,25	1637
Abdeckung für UAE/IAE (ISDN)- und Netzwerk-Anschlussdosen der Fa. Rutenbeck / Fa. BTR					
cremeweiß glänzend	0270111	5	769484	2,65	1637
reinweiß glänzend	0270112	5	769485	3,39	1637
Zwischenplatte mit quadratischem Ausschnitt 55 x 55 mm					
Mit einer Zwischenplatte sind auch weitere Funktionen (nicht bewegliche Abdeckungen) aus System 55 integrierbar.					
cremeweiß glänzend	0289111	1	769940	2,06	1637
reinweiß glänzend	0289112	1	769941	2,43	1637
Abdeckrahmen					
• für Kombinationen, senkrecht und waagerecht					
1fach					
cremeweiß glänzend	0211111	10	769611	2,67	1637
reinweiß glänzend	0211112	10	769612	3,83	1637
messing	0211113	10	842128	6,75	1646
platin	0211114	10	842129	6,75	1646
chrom	0211115	10	842130	6,75	1646
2fach					
cremeweiß glänzend	0212111	10	769616	5,12	1637
reinweiß glänzend	0212112	10	769617	6,78	1637
messing	0212113	10	842131	11,54	1646
platin	0212114	10	842135	11,54	1646
chrom	0212115	10	842139	11,54	1646
3fach					
cremeweiß glänzend	0213111	1	769621	7,64	1637
reinweiß glänzend	0213112	1	769715	10,92	1637
messing	0213113	1	842132	19,23	1646
platin	0213114	1	842136	19,23	1646
chrom	0213115	1	842140	19,23	1646
4fach					
cremeweiß glänzend	0214111	1	769766	12,28	1637
reinweiß glänzend	0214112	1	769767	17,58	1637




0276112










D



0211112



0213112


Ausführung	Type	VPE	Art.-Nr.	€*	SKZ
Abdeckung mit Knopf					
• für Dimmer und elektronisches Potentiometer					
reinweiß	065040	5	118082	p. Stk. 12,70	1638
					
					065040
Abdeckung für Koaxial-Antennensteckdose					
• mit zusätzlichem SAT-Anschluss (drittes Loch ausbrechbar)					
reinweiß	086940	10	116992	p. Stk. 5,44	1637
					
					086940
Abdeckung für TAE-Anschlussdosen, Stereo-Lautsprecher-Anschlussdosen, USB-Datenschnittstelle					
reinweiß	027640	5	116690	p. Stk. 5,44	1637
					
					027640
Abdeckung für UAE/IAE (ISDN)- und Netzwerk-Anschlussdosen der Fa. Rutenbeck / Fa. BTR					
reinweiß	027040	5	400655	p. Stk. 4,58	1637
					
					027040
Blindabdeckung					
• mit Tragring					
reinweiß	026840	10	117831	p. Stk. 8,09	1637
					
					026840
SchuKo®-Steckdose					
• 16 A, 250 V~					
reinweiß	018840	10	116478	p. Stk. 7,38	1637
mit erhöhtem Berührungsschutz und Symbol	045340	1	117232	9,07	1637
reinweiß					
					018840
SchuKo®-Steckdose mit Klappdeckel					
reinweiß	045440	1	118556	p. Stk. 11,50	1637
					
					045440




Ausführung	Type	VPE	Art.-Nr.	€*	SKZ
E22 Programm					
Unterputz-Radio					
• Bedien- und Lautsprecheraufsatz • 230 V • Schutzart: IP 20 • 2 UP-Dosen • UKW - Frequenzbereich 87,50 bis 108,00 MHz					
Aluminium	0315203	1	769668	115,37	1639
				p. Stk.	
				14,42	1646
				14,42	1646
				19,82	1646
				19,82	1646
				19,85	1646
				19,85	1646
Tastschalter					
• 10 A, 250 V~ • komplett mit Wippe					
Universal Aus-Wechsel	012620	1	116392	14,42	1646
Edelstahl	0126203	1	769742	14,42	1646
Aluminium					
Kreuzschalter	012720	1	116393	19,82	1646
Edelstahl	0127203	1	769745	19,82	1646
Aluminium					
Serienschalter	012520	1	116394	19,85	1646
Edelstahl	0125203	1	769610	19,85	1646
Aluminium					
Tastschalter mit senkrecht stehender Wippe					
10 A, 250 V~					
Universal Aus-Wechselschalter	0121201	1	769916	8,97	1637
reinweiß glänzend	012120	1	769719	14,42	1646
Edelstahl	0121203	1	769428	14,42	1646
Aluminium					
Tast-Kontrollschalter					
• 10 A, 250 V~ • komplett mit Wippe • Universal Aus-Wechsel • mit Glühlampenelement					
Edelstahl	013620	1	116396	22,90	1646
Aluminium	0136203	1	769870	22,90	1646
Tast-Kontrollschalter mit senkrecht stehender Wippe					
10 A, 250 V~					
Universal Aus-Wechselschalter	0124201	1	769605	17,44	1637
reinweiß glänzend	012420	1	769721	22,90	1646
Edelstahl	0124203	1	769606	22,90	1646
Aluminium					
Wippe					
• für Wippschalter und Wipptaster					
Edelstahl	029620	10	117015	7,59	1646
Aluminium	0296203	10	769499	7,59	1646
Wippe mit Beschriftungsfeld für Wippschalter und Wipptaster					
mit Beschriftungsfeld	029903	10	665501	4,03	1637
reinweiß glänzend					
• neutrales Beschriftungsschild ist beigegefügt					
Edelstahl	029920	1	116399	9,48	1646
Aluminium	0299203	1	769500	9,48	1646



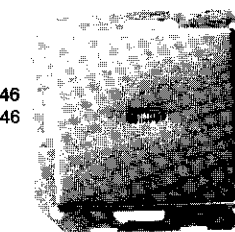
0315203



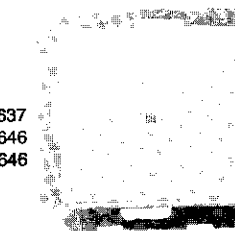
012620




0121203



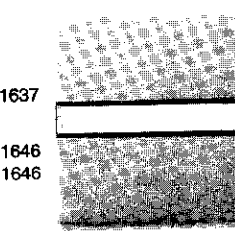
013620



0124201













029620



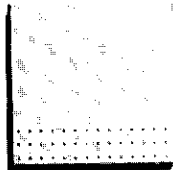
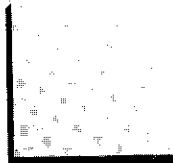







0299203



D

Ausführung	Type	VPE	Art.-Nr.	€*	SKZ
Serienaufsatz zum Schalten und Dimmen					
• mit Kurzhubtaste • Bedienung erfolgt auf den Eckpunkten der Taste					
Edelstahl	226420	1	786106	p. Stk. 24,65	1638
Aluminium	2264203	1	786105	24,65	1638
					
226420					
Abdeckung für Kommunikationstechnik					
für TAE-Anschlussdosen, Stereo-Lautsprecher-Anschlussdosen, USB-Datenschnittstelle					
Edelstahl	087620	1	474198	p. Stk. 8,54	1646
Aluminium	0276203	1	769679	10,43	1646
					
027620					
Abdeckung für UAE/IAE (ISDN)- und Netzwerk-Anschlussdosen der Fa. Rutenbeck / Fa. BTR					
Edelstahl	027020	5	473991	7,68	1646
Aluminium	0270203	1	769486	7,68	1646
					
027020					
für Schnurableitung und Fernmelde-Verbinderdose					
Edelstahl	027420	5	116403	8,54	1646
Aluminium	0274203	1	769667	8,54	1646
					
027420					
Abdeckung für Koaxial-Antennensteckdose					
• mit zusätzlichem SAT-Anschluss (drittes Loch ausbrechbar)					
Edelstahl	086920	5	117021	p. Stk. 8,54	1646
Aluminium	0869203	1	770036	8,54	1646
					
086920					
Blindabdeckung					
• mit Tragring					
Edelstahl	026820	5	117032	p. Stk. 11,18	1646
Aluminium	0268203	1	769481	11,18	1646
					
026820					
SchuKo®-Steckdose					
• 16 A, 250 V~					
Edelstahl	018820	1	117019	p. Stk. 10,77	1646
Aluminium	0188203	1	769593	10,77	1646
					
018820					
mit Kinderschutz und Symbol, bruchsfest					
Edelstahl	045320	1	117027	12,46	1646
Aluminium	0453203	1	769516	12,46	1646
					
045320					
mit Klappdeckel					
Edelstahl	045420	1	117028	14,89	1646
Aluminium	0454203	1	769519	14,89	1646
					
045420					
Dichtungsset IP 44					
Edelstahl Serie 21					
In Verbindung mit dem Dichtungsset und Abdeckrahmen Edelstahl Serie 21, 1- bis 5fach lassen sich Einsätze wassergeschützt Unterputz IP 44 installieren.					
					
025120					
für Wippschalter und Wipptaster					
für Steckdosen mit Klappdeckel					
025220					
5 238899 p. Stk. 2,84 1637					
5 238900 p. Stk. 2,23 1637					
025220					



Ausführung	Type	VPE	Art.-Nr.	€*	SKZ
TX_44					
• IP 44 Δ • in den Farben alu (..65), reinweiß (..66) und anthrazit (..67) lieferbar					
Tastschalter mit Wippe					
• 10 A, 250 V~ • komplett					
Universal Aus-Wechsel				p. Stk.	
reinweiß	012666	1	512539	12,42	1647
Aluminium	012665	1	512538	14,27	1647
					 012666
Wippe					
• für Wippschalter und Wipptaster					
reinweiß	029666	5	512462	5,59	1647
Aluminium	029665	5	512461	7,44	1647
					 029666
Serienwippen					
• für Wippschalter und Wipptaster					
reinweiß	029566	1	512459	7,34	1647
Aluminium	029565	1	512458	9,19	1647
					 029566
Wippe mit Kontroll-Fenster					
• für Wippschalter und Wipptaster, Ausschalter 2-polig					
reinweiß	029066	5	512453	6,31	1647
Aluminium	029065	1	512452	8,16	1647
					 029066
Abdeckrahmen für Kombinationen					
• bruchsicher, senkrecht und waagrecht • mit Dichtungsflansch für 58 mm Einbaudose • Zentraleinsätze demontagegeschützt					
1fach				p. Stk.	
reinweiß	021166	5	512548	6,76	1647
Aluminium	021165	5	512547	9,06	1647
					 021166
2fach					
reinweiß	021266	5	512569	8,63	1647
Aluminium	021265	5	512568	12,69	1647
					 021266
3fach					
reinweiß	021366	5	512572	19,26	1647
Aluminium	021365	5	512571	24,97	1647
					 021366
Blindabdeckung					
reinweiß	026866	5	512428	7,21	1647
Aluminium	026865	5	512427	10,57	1647
					 026866
SchuKo®-Steckdose					
• 16 A, 250 V~					
reinweiß	018866	1	512545	5,40	1647
Aluminium	018865	1	512544	8,31	1647
					 018866
SchuKo®-Steckdose mit Klappdeckel					
reinweiß	045466	1	512496	9,51	1647
Aluminium	045465	1	512495	12,42	1647
					045466



D

Ausführung	Type	VPE	Art.-Nr.	€	SKZ
------------	------	-----	----------	---	-----

Schlüsselschalter für alle DIN-Profil-Halbzylinder

10 A, 250 V~


- Gehäuse aus Alu-Druckguss 75 x 75 x 66 mm, mit 1 Einführung M20 unten
- Lieferumfang: ohne Schloss, bitte separat bestellen
- Demontage des Gehäusedeckels nur möglich, wenn Schloss in Entriegelungsposition

Tast-Rastschalter 2polig
Taster 1polig

014430
016330

1 229416
1 229436

p. Stk.
91,61 1638
85,38 1638



014430

Lichtsignal E 10 oder E 14, mit Bajonettverschluss


- nicht für Dauerbetrieb geeignet
- nach Entfernen des Reduzierstückes ist das Lichtsignal E 10 als Lichtsignal E 14 verwendbar
- ohne Beleuchtungseinsatz und Abdeckhaube.

grau

016930

1 400534

p. Stk.
13,32 1648



016930

Abdeckhaube für Lichtsignal

- mit Bajonettverschluss

rot
klar

080301
080601

5 276438
1 276440

p. Stk.
2,17 1637
2,17 1637



080301



D

Glühlamm- und Glühlampenelemente

1,4 mA Stromaufnahme
13 mA Stromaufnahme

099300
099400

10 276567
10 276568

p. Stk.
3,51 1637
3,51 1637



099300

Kombination senkrecht

- Wippschalter 10 A, 250 V~
- SchuKo®-Steckdose 10/16 A, 250 V~

Universal Aus-Wechselschalter / SCHUKO-Steckdose, grau

017630

5 117040

p. Stk.
19,43 1648



017630

Kombination Wippschalter/SchuKo-Steckdose, waagerecht

10 A, 250 V~

Universal Aus-Wechselschalter/SchuKo-Steckdose. Statt der Schuko-Steckdose können auch Schalter, Taster oder Lichtsignale eingesetzt werden.

grau

017730

5 196393

p. Stk.
19,43 1648



017730

SchuKo®-Steckdose mit Klappdeckel


- 10/16 A, 250 V~

1fach
1fach ammoniakbeständig, mit Beschriftungsfeld
1fach mit Schloss
2fach senkrecht
2fach waagerecht

044030
017530
044730
078030
078130

10 117034
1 117398
1 117036
5 117037
5 117038

p. Stk.
7,62 1648
12,55 1648
34,71 1648
18,10 1648
18,10 1648



044030

Set mit 2 verschließbaren Schuko-Steckdosen

16 A, 250 V~

mit Beschriftungsfeld, jeweils mit Schloss und 2 Schlüsseln, Schließungen sortiert, mit Schraubklemmen

grau

078730

1 276423

p. Stk.
69,42 1648



078730

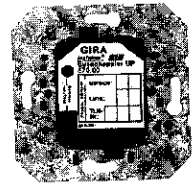
Ausführung	Type	VPE	Art.-Nr.	€*	SKZ
------------	------	-----	----------	----	-----

Instabus KNX System, Unterputz-Einsätze

Busankoppler

- Schnittstelle zwischen dem Instabus und dem Anwendermodul, wie z.B. Tastsensor, Info-Display, Stetigregler etc. • Zustandsanzeige durch rote Programmier-LED • Leistungsaufnahme max. 150 mW

UP	057000	1	116389	p. Stk. 79,44	1642
nur für Schalterdosen mit Schraubbefestigung geeignet.					



057000


Taster-Busankoppler

- für Krallenbefestigung geeignet • max. 150 mW Leistungsaufnahme

Funktionen:

- Schalten (Tasten), Jalousie, Dimmen mit Stopptelegamm, Dimmen mit zykl. Senden

1fach mit Einpunktbedienung und Status-LED	018100	1	400537	p. Stk. 59,94	1642
1fach mit Zweipunktbedienung und Status-LED	018400	1	400539	67,19	1642
2fach mit Einpunktbedienung	018200	1	400538	65,08	1642
2fach mit Zweipunktbedienung	018500	1	400540	76,56	1642




018100

KNX/EIB Universal-Tasterschnittstelle

- einsetzbar in Schalterdose (60 mm tief) hinter einem konventionellen Schalter/Taster • zum Anschluss potentialfreier Kontakte • zwei Eingänge sind als Ausgänge (max. 0,8mA) parametrierbar • freie Zuordnung der Funktionen Schalten, Dimmen, Jalousie und Wertgeber zu den Eingängen • Impulszähler und Schaltzähler • Verhalten bei Busspannungswiederkehr für jeden Eingang separat parametrierbar • Befehl bei steigender und fallender Flanke unabhängig einstellbar (EIN, AUS, UM, keine Reaktion) • Anschlüsse: Instabus über Anschluss- und Abzweigklemme, Eingangsleitung über 5adrigen Leitungssatz • Temperaturbereich: -5 °C bis +45 °C • Schutzart: IP 20
- Abmessungen (LxBxH): 43 x 28 x 15 mm

Binäreingang 2fach	111800	1	693897	p. Stk. 58,76	1642
Binäreingang 4fach	111900	1	693898	105,06	1642



111900

Instabus KNX System, Bedienung

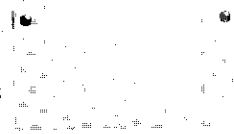
- alle Elemente sind u.a. aufsteckbar auf den UP-Busankoppler 057000 • System 55 auch in den Farben alu (..26) und anthrazit (..28)
- Flächenschalter Programm in den Farben cremeweiß glänzend (..111) und reinweiß glänzend (..112) • S-Color System auch in den Farben grau (..42), rot (..43), blau (..46), schwarz (..47) und dunkelgrau (..49) • E22 Programm lieferbar

Tastsensor 2, 1fach mit Beschriftungsfeld

- für einen UP Busankoppler • hintergrundbeleuchtetes großflächiges Beschriftungsfeld (39 x 54 mm) • beleuchtbar im Sinne der Arbeitsstättenverordnung • Demontageschutz durch Verschraubung

ohne Controller	1011100	1	693864	p. Stk. 42,39	1642
System 55, transparent weiß					
mit Controller	1061100	1	693873	67,19	1642
System 55, transparent weiß					

Bei Montage auf zwei Schalterdosen Tragring 112700 verwenden.




1011100

Tastsensor 2, 2fach mit Beschriftungsfeld

- für einen UP Busankoppler • hintergrundbeleuchtetes großflächiges Beschriftungsfeld (39 x 54 mm) • beleuchtbar im Sinne der Arbeitsstättenverordnung • Demontageschutz durch Verschraubung

ohne Controller	1012100	1	693865	p. Stk. 52,38	1642
System 55, transparent weiß					
mit Controller	1062100	1	693874	77,18	1642
System 55, transparent weiß					

Bei Montage auf zwei Schalterdosen Tragring 112700 verwenden.




1012100

Tastsensor 2, 3fach mit Beschriftungsfeld

- für einen UP Busankoppler • hintergrundbeleuchtetes großflächiges Beschriftungsfeld (39 x 54 mm) • beleuchtbar im Sinne der Arbeitsstättenverordnung • Demontageschutz durch Verschraubung

ohne Controller	1013100	1	693866	p. Stk. 65,34	1642
System 55, transparent weiß					
mit Controller	1063100	1	693875	90,14	1642
System 55, transparent weiß					

Bei Montage auf zwei Schalterdosen Tragring 112700 verwenden.



1013100



D

Ausführung	Type	VPE	Art.-Nr.	€*	SKZ
------------	------	-----	----------	----	-----

Funk-Bussystem

Funk-Sender

Funk-Handsender Komfort	052700	1	435298	85,00	1638
Funk-Handsender Mini	041200	1	476697	53,45	1638
Funk-Wandsender-Einsatz	051100	1	435295	68,63	1638



041200

Funk-Wandsender, flache Bauweise

• der Funk-Wandsender, flache Bauweise, ermöglicht eine drahtlose, aber fest installierte Fernbedienung der Funk-Empfänger • er ist integrierbar in allen System 55 Abdeckrahmen oder mit der Zwischenplatte 028920 in das Edelstahl Programm


1fach				p. Stk.	
System 55, transparent weiß	1111100	1	693891	110,15	1638
3fach					
System 55, transparent weiß	1113100	1	693892	111,18	1638

1111100

Bodenplatte für Funk-Wandsender, flache Bauweise

• Bodenplattenset für Abdeckrahmen System 55 und Edelstahl Programm

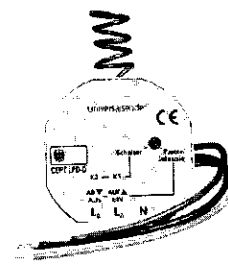
selbstklebend	111000	1	596861	6,84	1638
---------------	--------	---	--------	------	------



111000

Funk Sender / Empfänger

Funk-Universalsender	052100	1	435296	67,25	1638
Funk-Wächter 180/16	082602	1	363423	164,50	1644



052100



080900

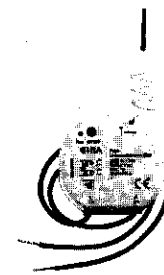
Funk-Dimmer

Funk-Universaldimmer 50 - 315 W/VA EB	080900	1	466105	144,26	1638
---------------------------------------	--------	---	--------	--------	------

Funk-Universaldimmer Mini

nach der ersten Installation und nach der Netztrennung erkennt der Universaldimmer die angeschlossene Last (induktiv, ohmsch oder kapazitiv) automatisch. Kapazitive- und induktive Lasten können nicht gemeinsam angeschlossen werden. Ein-/Aus-Funktion am Gerät, Dimmfunktion über entsprechende Funk-Sender. Kurzschluss- und Übertemperaturschutz. Der gewünschte Helligkeitswert kann abgespeichert werden (Memory-Funktion). Dem Funk-Universaldimmer können bis zu 30 Funk-Kanäle zugeordnet werden.


50 - 210 W / VA	225500	1	815730	128,19	1638
-----------------	--------	---	--------	--------	------



225500

Funk-Aktor

im Einbaugehäuse AP				p. Stk.	
Funk-Schaltaktor	040400	1	435294	107,39	1638
in einer Gerätedose nach DIN49073 (tiefe Dose) hinter einem UP-Einsatz oder in einer AP-Dose montiert					
Funk-Schaltaktor Mini	041300	1	444039	95,45	1638
Funk-Schaltaktor Mini 2-Kanal	042400	1	474039	113,89	1638
Funk-Jalousieaktor Mini	042500	1	474043	113,89	1638
Funk-Tastaktor Mini	056500	1	520623	95,45	1638



042500


Ausführung	Type	VPE	Art.-Nr.	€*	SKZ
------------	------	-----	----------	----	-----

Unterputz-Einsätze und Zubehör

Wippschalter 10 AX 250 V~

Aus/Wechsel
Serie (kpl. mit 2 Glühlampen 94)
Kreuz
Wechsel/Wechsel mit Schraubklemmen
Aus 2polig

506U	10	123289	p. Stk. 5,28	1826
505U5	10	596805	11,97	1826
507U	10	123291	10,67	1826
509U	10	123292	13,89	1826
502U	10	123294	10,67	1826




506U

Wippschalter 16 AX 400 V~

Aus 3polig mit Schraubklemmen

503U	10	123295	p. Stk. 18,99	1826
------	----	--------	------------------	------



506KOU

Wipp-Kontrollschalter 10 AX 250 V~

mit Glühlampe Art.Nr. 90
Aus/Wechsel
Aus 2polig


506KOU	10	123297	p. Stk. 13,04	1826
502KOU	10	123298	18,42	1826

Wipp-Kontrollschalter 16 AX 400 V~

• mit Glühlampe

Aus 3polig mit Schraubklemmen

503KOU	10	123296	p. Stk. 26,74	1826
--------	----	--------	------------------	------




505TU

Tastschalter 10 AX 250 V~

Aus/Wechsel
Serie
Kreuz
Wechsel/Wechsel

506TU	10	123288	p. Stk. 6,85	1826
505TU	10	123339	10,50	1826
507TU	10	123283	12,35	1826
509TU	10	239396	15,51	1826




506KOTU

Tast-Kontrollschalter 10 AX 250 V~

• mit Glühlampe

Universal Aus-Wechsel

506KOTU	10	123341	p. Stk. 14,73	1826
---------	----	--------	------------------	------



531U

Taster 10 AX 250 V~

Schließer 1polig
Wechsler 2polig mit Schraubklemmen
Schließer 1polig mit sep. Meldekontakten
Doppeltaster 2 Schließer 1polig (kpl. mit 2 Glühlampen 94)
Doppeltaster 2 Wechsler 1polig mit Schraubklemmen
UP-Taster 1polig mit N-Klemme

531U	10	123301	p. Stk. 5,96	1826
533-2U	10	123304	14,86	1826
534U	10	123303	8,65	1826
535U5	10	596806	13,35	1826
539U	10	123316	14,85	1826
533U	10	123302	6,02	1826

Glühlampen

• für Schalter, Taster und Lichtsignal

230 V, 0,5 mA	95	100	123321	p. Stk. 3,49	1826
230 V, 0,8 mA	94	10	596807	3,91	1826
230 V, 1,1 mA	90	100	503022	3,49	1826



95

Glühlampen

• für Schalter und Taster

12 V, 40 mA	96-12	10	123323	p. Stk. 4,10	1826
24 V, 25 mA	96-24	10	123324	4,10	1826




96-12








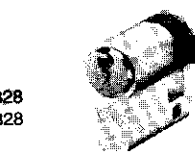
LED-Leuchte für Schalter und Taster

• AC- bzw. DC-Betrieb • polungsunabhängig • mittlere Brenndauer ca. 100.000 Std.

Rot 12 - 48 V, Stromaufnahme ca. 20 mA	961248LEDRT	10	693453	p. Stk. 8,65	1828
Grün 12 - 48 V, Stromaufnahme ca. 20 mA	961248LEDGN	10	693469	8,65	1828
Rot 230 V, Stromaufnahme ca. 1,1 mA	90-LEDRT	10	693449	8,65	1828
	90-LEDGN	10	693450	8,65	1828



D

Ausführung	Type	VPE	Art.-Nr.	€*	SKZ	
Nebenstellen-Einsatz "2-Draht" <ul style="list-style-type: none">zum Schalten und Dimmen von mehreren Stellen • gleiche Funktionalität wie die jeweilige Hauptstellenur zur Verwendung mit Kurzhubtaste ..1561.07..						
Nennspannung: AC 230 V ~, 50/60 Hz	1220NE	1	449085	p. Stk. 20,31	1828	1220NE
Nebenstellen-Einsatz "3-Draht"						
Nennspannung: AC 230 V ~, 50/60 Hz N-Leiter erforderlich nur für Präsenzmelder und Automatik-Schalter	1223NE	10	471644	p. Stk. 21,79	1828	1223NE
Zeitschaltuhr-Einsatz <ul style="list-style-type: none">Schaltleistung: 1000 W						
AC 230 V ~, 50 Hz N-Leiter erforderlich	201TE	1	768014	p. Stk. 67,84	1828	201TE
Elektronisches Potentiometer <ul style="list-style-type: none">zur Regelung von Leuchtstofflampen • mit EVG mit 10 V Steuereingang • Steuerstrom max. 40 mA						
mit Druck-Ausschalter (max. 6 A)	240-10	10	123901	p. Stk. 31,35	1828	240-10
Helligkeitseinstellung für elektronische Vorschaltgeräte (EVG) mit DALI-Schnittstelle (DALI-Teilnehmer)	240DPE	1	752038	31,35	1828	
DALI-Potentiometer	240PDPE	1	816154	90,22	1828	
ermöglicht die manuelle Bedienung von Leuchten mit DALI-Schnittstelle, montiert in einer Gerätedose nach DIN 49 073						
DALI-Power Potentiometer im aktivem Betrieb = notwendiger Steuerstrom für 26 DALI-Teilnehmer im passivem Betrieb = zusätzliche Bedienstelle						
Jalousie-Wippschalter 10 AX 250 V~ <ul style="list-style-type: none">mit Sperre gegen doppelseitiges Einschalten						509VU
Schalter 1polig	509VU	10	123299	p. Stk. 14,17	1826	509VU
Taster 1polig	539VU	10	123300	14,17	1826	
Jalousie-Drehschalter 10 AX 250 V~ <ul style="list-style-type: none">Wendeschalter/-Taster mit Aufdruck • mit beiliegender Arretierung als Taster verwendbar						
Schalter/Taster 1polig	234.10	10	123581	p. Stk. 14,89	1826	234.10
Schalter/Taster 2polig	234.20	10	123607	20,35	1826	
Schlüsselschalter/-taster <ul style="list-style-type: none">für Profilhalbzylinder						
Jalousie-Wendetaster, 1polig 10 AX 250 V~	134.18	1	123489	p. Stk. 33,78	1828	104.28
Jalousie-Wendetaster, 2polig 10 AX 250 V~	134.28	1	123490	40,33	1828	
Jalousie-Wendeschalter, 2polig 10 AX 250 V~	104.28	1	123488	39,94	1828	
Aus/Wechselschalter 2polig 16 AX 250 V~	106.28	1	123492	40,33	1828	
Profilhalbzylinder <ul style="list-style-type: none">mit 5 Stifzuhaltungen und 3 Schlüsseln						
Schließungen sortiert	28	10	123668	p. Stk. 18,64	1828	28
mit gleichen Schließungen	28G	10	123669	22,41	1828	



Ausführung	Type	VPE	Art.-Nr.	€*	SKZ
------------	------	-----	----------	----	-----

LED-Cluster-Lampe für Lichtsignal

Rot, E14, 230 V/1,2 W
ca. 35 mm lang


E14-230LEDRT 10 693232 19,52 1828

Gelb, E14, 230 V/1,2 W
ca. 35 mm lang

E14-230LEDGE 10 693234 19,52 1828

Grün, E14, 230 V/1,2 W
ca. 35 mm lang

E14-230LEDGN 10 693233 29,58 1828



E14-230LEDRT

Zugschalter/-taster

- zur Umwandlung von Tastschalter und Taster in Zugschalter bzw. Zugtaster • als Abdeckung Kontrollschalter-Wippen verwenden

passend für alle Programme, außer SL 500
passend für K05-Wippen

34 10 123364 2,69 1826
34K05 10 693323 2,69 1826



Symbole

- für Wippen mit Kalotte

Weiß mit Lichtsymbol

33L 10 122915 0,71 1826

Alpinweiß mit Lichtsymbol

33LWW 10 122916 0,71 1826

Weiß mit Klingelsymbol

33K 10 122882 0,71 1826

Alpinweiß mit Klingelsymbol

33KWW 10 122917 0,71 1826

Weiß mit Schlüsselsymbol

33T 10 122991 0,71 1826

Alpinweiß mit Schlüsselsymbol

33TWW 10 122935 0,71 1826

GlasKlar

33KLAR 10 122854 0,71 1826



STOP



Symbole



Treppenhaus-Automatik-Schalter

- zur Umrüstung von 3- bzw. 4-Leiter-Treppenhausschaltungen auf Automatik-Schalter • zur Verwendung mit maximal 8 Automatik-Schaltern Standard oder Automatik-Schaltern Universal (bei gleichzeitiger Verwendung von unbeleuchteten mechanischen Tastern, z. B. 531 U, maximal 6 Automatik-Schalter) • nur in Verbindung mit Treppenhaus-Automat 208 REG


Impuls-Geber

1208UI 1 693316 43,75 1828

mit Helligkeitsregler: ca. 3 bis 80 Lux (Tag- und Nachtbetrieb)

Aufsätze: Automatik-Schalter ..1180.., ..1180-1.., ..1280.., ..1280-1..

1208REG 1 790651 67,02 1828



1208UI

Treppenhaus-Automat

Nennspannung: AC 230 V ~ 50 Hz

Leistungsaufnahme: ca. 1 W

Breite: 1 TE

Nennschaltleistung: 16 A / 250 V AC

Glühlampen: 1000 W

Leuchtstofflampen

Duo-Schaltung: 1000 W

EVG: 700 W




1208REG

Ausführung	Type	VPE	Art.-Nr.	€*	SKZ
------------	------	-----	----------	----	-----

Abdeckung für Serie, Wechsel/Wechsel, Doppeltaster

Weiß mit Vollplatte	AS590-5	10	693176	p. Stk. 5,50 1826
Weiß mit Zentralplatte	AS591-5	10	693194	3,89 1826
Alpinweiß mit Vollplatte	AS590-5WW	10	693177	5,50 1826
Alpinweiß mit Zentralplatte	AS591-5WW	10	693108	3,89 1826



AS590-5WW

Abdeckung für Drehdimmer


Weiß mit Vollplatte	AS540	10	693409	p. Stk. 3,97 1828
Weiß mit Zentralplatte	A540	10	693363	3,97 1828
Alpinweiß mit Vollplatte	AS540WW	10	693398	3,97 1828
Alpinweiß mit Zentralplatte	A540WW	10	471362	3,97 1828



AS540WW

Abdeckung für Jalousie-Schalter/-Taster

Weiß mit Vollplatte	AS590-5P	10	693173	p. Stk. 6,92 1826
Weiß mit Zentralplatte	AS591-5P	10	693172	5,33 1826
Alpinweiß mit Vollplatte	AS590-5PWW	10	693193	6,92 1826
Alpinweiß mit Zentralplatte	AS591-5PWW	10	693109	5,33 1826




AS590-5PWW

Abdeckung mit Glasscheibe für alle UP-Schalter und -Taster

• äußer Tastschalter

Rot	AS561GLRT	10	693112	p. Stk. 12,59 1827
Blau	AS561GLBL	10	693399	12,59 1827
Gelb	AS561GLGE	10	693267	12,59 1827



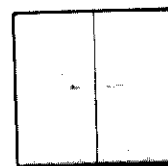
AS561GLRT

Abdeckung für Serien-Wipp-Kontrollschalter

Mittenstellung / Tasterstellung mit Lichtleiter

Programm AS 500 / A plus

Weiß, volle Platte	AS590-5KO5	10	693175	p. Stk. 6,92 1826
Weiß, Zentralplatte	AS591-5KO5	10	693191	5,33 1826
Alpinweiß, volle Platte	AS590-5KO5WW	10	693174	6,92 1826
Alpinweiß, Zentralplatte	AS591-5KO5WW	10	693057	5,33 1826



AS590-5KO5WW

Zwischenrahmen


• für Einsätze mit Abdeckung 50 x 50 mm

Weiß	A590Z	10	693537	p. Stk. 1,71 1826
Alpinweiß	A590ZWW	10	582199	1,71 1826

A590ZWW

SchuKo®-Steckdose




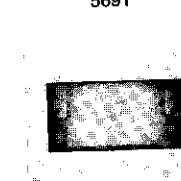

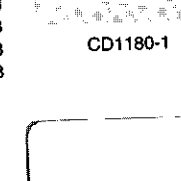


Weiß	A520	10	693217	p. Stk. 3,69 1826
Alpinweiß	A520WW	10	471332	3,69 1826
mit integriertem erhöhten Berührungsschutz	A520KI	10	693387	5,39 1826
Weiß	A520KIWW	10	471323	5,39 1826
Alpinweiß				



A520WW

Ausführung	Type	VPE	Art.-Nr.	€*	SKZ
Kurzhubtaste					
• für Tastdimmer und Nebenstelle					
	AS1561.07	1	693517	p. Stk. 10,55	1828
Weiß	AS1561.07WW	1	693431	10,55	1828
Alpinweiß					
AS1561.07					
Kurzhub-Funk-Taste					
• mit Funkempfänger für Tastdimmer					
	AS1561.07F	1	693516	p. Stk. 98,52	1828
Weiß	AS1561.07FWW	1	693515	98,52	1828
Alpinweiß					
Leitungsauslass mit Zugentlastung					
	AS590A	10	693179	p. Stk. 8,16	1826
Weiß	AS590AWW	10	693201	8,16	1826
Alpinweiß					
AS1561.07F					
AS590AWW					
Aufputz-Gehäuse					
• mit integrierter, flammwidriger Bodenplatte und angeformtem Rahmen • für UP-Geräte mit AS 500-Abdeckungen					
1fach	AS581AW	1	693035	p. Stk. 7,96	1831
Weiß	AS581AWW	1	693034	7,96	1831
Alpinweiß					
2fach	AS582AW	1	693048	14,21	1831
Weiß	AS582AWW	1	693211	14,21	1831
Alpinweiß					
3fach	AS583AW	1	693042	20,81	1831
Weiß	AS583AWW	1	693041	20,81	1831
Alpinweiß					
AS581AWW					
CD 500					
Wippe					
• Aus, Wechsel, Kreuz, Taster					
	CD590	10	122817	p. Stk. 2,18	1826
Weiß	CD590WW	10	122825	4,57	1826
Alpinweiß					
CD590					
Wippe mit Beschriftungsfeld 7 x 57 mm					
• Aus, Wechsel, Kreuz, Taster					
	CD590NA	10	122836	p. Stk. 4,07	1826
Weiß	CD590NAWW	10	122844	5,96	1826
Alpinweiß					
CD590NA					



Ausführung	Type	VPE	Art.-Nr.	€*	SKZ	
Abdeckung für Temperaturregler						
für Raumtemperaturregler-Einsätze TR 231 U / TR 241 U						
Weiß	CDTR231PL	1	380584	p. Stk.	6,47 1828	
Alpinweiß	CDTR231PLWW	10	380595		6,47 1828	
für Raumtemperaturregler-Einsatz TR 236 U und TR 246 U						
Weiß	CDTR236PL	1	380596	6,47	1828	
Alpinweiß	CDTR236PLWW	10	380607	6,47	1828	
Abdeckung für Antennensteckdose						
• mit ausbrechbarem dritten Loch						
Weiß	561SAT	10	122625	p. Stk.	3,19 1826	
Alpinweiß	CD561SATWW	10	122960		3,19 1826	
Abdeckung für TAE-Einsatz						
• 1- bis 3fach ausbrechbar						
Weiß	569T	10	123636	p. Stk.	3,19 1826	
Alpinweiß	CD569TWW	10	122975		3,19 1826	
Automatik-Schalter "Standard"						
• für Einsätze 1201 URE, 1202 URE, 1225 SDE, 1240 STE, 1244 NVSE, 1254 TSE, 1254 UDE, 1208 UI u. Nebenstelle 1223 NE						
• Erfassungswinkel: ca. 180° • Erfassungsfeld: ca. 10/12 x 12 m • Betriebstemperatur: -20 °C bis 45 °C • Nachlaufzeit: ca. 2 Min., fest eingestellt • Helligkeit stufenlos einstellbar: von ca. 0 bis 80 Lux und Tagbetrieb						
Farbe	Einbauhöhe m			p. Stk.		
weiß	1,10	CD1180	1	582426	46,34 1828	
alpinweiß	1,10	CD1180WW	1	582427	46,34 1828	
weiß	2,20	CD1280	1	582440	46,34 1828	
alpinweiß	2,20	CD1280WW	1	582441	46,34 1828	
Automatik-Schalter "Universal"						
• für Einsätze 1201 URE, 1202 URE, 1225 SDE, 1240 STE, 1244 NVSE, 1254 TSE, 1254 UDE, 1208 UI u. Nebenstelle 1223 NE						
• Erfassungswinkel: ca. 180° • Erfassungsfeld: ca. 10/12 x 12 m • Betriebstemperatur: -20 °C bis 45 °C • Nachlaufzeit: ca. 10 Sek. bis 30 Min. • Helligkeit stufenlos einstellbar: von ca. 0 bis 80 Lux und Tagbetrieb						
Farbe	Einbauhöhe m			p. Stk.		
weiß	1,10	CD1180-1	1	582433	74,94 1828	
alpinweiß	1,10	CD1180-1WW	1	582434	74,94 1828	
weiß	2,20	CD1280-1	1	582447	74,94 1828	
alpinweiß	2,20	CD1280-1WW	1	582457	74,94 1828	
Blind-Abdeckung						
• mit Tragring						
Weiß		594-0	10	123554	p. Stk. 5,81 1826	
Alpinweiß		CD594-0WW	10	123136	5,81 1826	
Zwischenrahmen für Einsätze mit Zentralscheibe 50 x 50 mm						
Weiß		590Z	10	123594	p. Stk. 1,71 1826	
Alpinweiß		CD590ZWW	10	230742	1,71 1826	



D

561SAT

569T

CD1180

CD1180-1

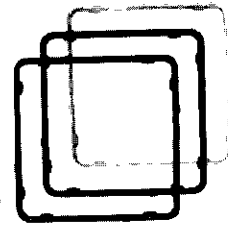
Blind-Abdeckung

CD590ZWW

Ausführung	Type	VPE	Art.-Nr.	€*	SKZ
------------	------	-----	----------	----	-----

CD plus**Applikations-Rahmen**

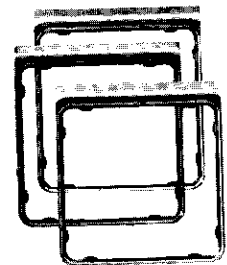
Glanzgold (galvanisiert)	CDP81GGO	10	380559	p. Stk. 2,73 1827
Glanzchrom (galvanisiert)	CDP81GCR	10	380558	2,73 1827
Lichtblau	CDP81LBL	10	380561	0,37 1827
Lichtgrau	CDP81LG	10	380562	0,37 1827
Schwarz-Metallic	CDP81SWM	10	373904	0,40 1827
Blau-metallic (magic)	CDP81BLM	10	380556	0,40 1827
Grün-metallic	CDP81GNM	10	380560	0,40 1827
Rot-Metallic	CDP81RTM	10	380564	0,40 1827
Edelstahl (galvanisiert)	CDP81ES	10	380557	3,90 1827
Granit	CDP81GT	10	373905	0,48 1827



CDP81GGO

Applikations-Segment

Glanzgold (galvanisiert)	CDP82GGO	10	380568	p. Stk. 5,42 1827
Glanzchrom (galvanisiert)	CDP82GCR	10	380567	5,42 1827
Lichtblau	CDP82LBL	10	380570	0,71 1827
Lichtgrau	CDP82LG	10	380571	0,71 1827
Schwarz-Metallic	CDP82SWM	10	373906	0,78 1827
Blau-metallic (magic)	CDP82BLM	10	380565	0,78 1827
Grün-metallic	CDP82GNM	10	380569	0,78 1827
Rot-Metallic	CDP82RTM	10	373907	0,78 1827
Edelstahl (galvanisiert)	CDP82ES	10	380566	7,82 1827
Granit	CDP82GT	10	373908	0,97 1827



CDP82GGO




D

Rahmen

- für waagerechte und senkrechte Kombinationen

1fach	CDP581WW	10	373910	p. Stk. 3,41 1826
Alpinweiß				
2fach	CDP582WW	10	373911	5,52 1826
Alpinweiß				
3fach	CDP583WW	10	380553	8,65 1826
Alpinweiß				



CDP581WW

A 500**Wippe für Wechsel-, Kreuzschalter und Taster**

Alpinweiß	A590WW	10	471418	p. Stk. 2,14 1826
Aluminium	A590AL	10	471400	5,49 1827

A590WW

Wippe mit Linse (orange) für Kontrollschalter und Taster

Alpinweiß	A590KO5WW	10	582306	p. Stk. 2,85 1826
Aluminium	A590KO5AL	10	582307	6,45 1827

A590KO5WW

Wippe mit Linse (orange) und Aufschrift "Heizung Notschalter"

Alpinweiß	A590HWW	10	471403	p. Stk. 3,57 1826
Aluminium	A590HAL	10	471402	7,25 1827

Heizung
Notschalter


A590HWW

Ausführung	Type	VPE	Art.-Nr.	€	SKZ
------------	------	-----	----------	---	-----

Automatik-Schalter "Standard"

- für Einsätze 1201 URE, 1202 URE, 1225 SDE, 1240 STE, 1244 NVSE, 1254 TSE, 1254 UDE, 1208 UI u. Nebenstelle 1223 NE
- Erfassungswinkel: ca. 180° • Erfassungsfeld: ca. 10/12 x 12 m • Betriebstemperatur: -20 °C bis 45 °C • Nachlaufzeit: ca. 2 Min., fest eingestellt • Helligkeit, stufenlos einstellbar: von 0 bis 80 Lux und Tagbetrieb

Farbe	Einbauhöhe m				p. Stk.
alpinweiß	1,10	A1180WW	1	582463	46,34 1828
aluminium	1,10	A1180AL	1	582464	50,29 1828
alpinweiß	2,20	A1280WW	1	582467	46,34 1828
aluminium	2,20	A1280AL	1	582468	50,29 1828




A1180WW

Automatik-Schalter "Universal"

- für Einsätze 1201 URE, 1202 URE, 1225 SDE, 1240 STE, 1244 NVSE, 1254 TSE, 1254 UDE, 1208 UI u. Nebenstelle 1223 NE
- Erfassungswinkel: ca. 180° • Erfassungsfeld: ca. 10/12 x 12 m • Betriebstemperatur: -20 °C bis 45 °C • Nachlaufzeit: ca. 10 Sek. bis 30 Min. • Helligkeit, stufenlos einstellbar: von 0 bis 80 Lux und Tagbetrieb

Farbe	Einbauhöhe m				p. Stk.
alpinweiß	1,10	A1180-1WW	1	582465	74,94 1828
aluminium	1,10	A1180-1AL	1	582466	78,82 1828
alpinweiß	2,20	A1280-1WW	1	582469	74,94 1828
aluminium	2,20	A1280-1AL	1	582470	78,82 1828



A1180-1WW

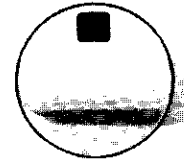


D

Abdeckung für Drehschalter

- für Drehschalter 101-4 und 101-20, Schaltuhr 1015 und 1120-20, Jalousie-Drehschalter 234.10 sowie 234.20


					p. Stk.
Alpinweiß mit Zentralplatte	A541WW	10	471364	3,71	1826
Aluminium	A541AL	10	471363	10,13	1827



A541WW

SchuKo®-Steckdosen 16 A, 250 V~

					p. Stk.
Alpinweiß	A520WW	10	471332	3,69	1826
Aluminium	A520AL	10	471321	7,20	1827
mit integriertem erhöhten Berührungsschutz					
Alpinweiß	A520KIWW	10	471323	5,39	1826
Aluminium	A520KIAL	10	471322	8,84	1827
mit Klappdeckel (mit Rückstellfeder)					
Alpinweiß	A520KLWW	10	471329	7,80	1826
Aluminium	A520KLAL	10	471324	11,32	1827
mit Klappdeckel (mit Rückstellfeder) und integriertem erhöhten Berührungsschutz					
Alpinweiß	A520KLKIWW	10	471326	9,49	1826
Aluminium	A520KLKIAL	10	471325	12,99	1827



A520WW

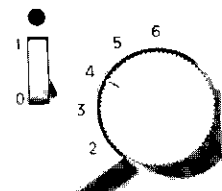


A520KLWW

Abdeckung für Raumtemperaturregler-Einsätze

- AS 500 / A plus

					p. Stk.
für TR 231 U und TR 241 U					
Alpinweiß	ATR231PLWW	10	471274	6,47	1828
Aluminium	ATR231PLAL	10	471273	12,47	1828
für TR 236 U und TR 246 U					
Alpinweiß	ATR236PLWW	10	471276	6,47	1828
Aluminium	ATR236PLAL	10	471275	12,47	1828



ATR231PLWW

Ausführung	Type	VPE	Art.-Nr.	€	SKZ
------------	------	-----	----------	---	-----

Rahmen A creation

- für waagerechte und senkrechte Kombination

1fach Alpinweiß	AC581WW	10	816004	p. Stk. 3,69	1826
2fach Alpinweiß	AC582WW	10	816005	5,04	1826
3fach Alpinweiß	AC583WW	10	816006	9,23	1826
4fach Alpinweiß	AC584WW	10	816007	14,86	1826
5fach Alpinweiß	AC585WW	10	816008	22,71	1826

AC581WW

Auf Anfrage auch lieferbar in den Farben aluminium und schwarz.

Glasrahmen A creation

- für waagerechte und senkrechte Kombination

1fach Mattweiß	AC581GLWMT	5	816038	p. Stk. 22,52	1827
2fach Mattweiß	AC582GLWMT	5	816044	38,54	1827
3fach Mattweiß	AC583GLWMT	5	816050	64,20	1827
4fach Mattweiß	AC584GLWMT	1	816056	88,66	1827
5fach Mattweiß	AC585GLWMT	5	832581	110,31	1827

AC583GLWMT

Auf Anfrage auch lieferbar in den Farben schwarz, rot, blaugrau und silber (verspiegelt).


Rahmen A plus

- für waagerechte und senkrechte Kombination

1fach Aluminium	AP581AL	10	582528	p. Stk. 5,41	1827
Aluminium-Alpinweiß	AP581ALWW	10	582526	5,01	1827
2fach Aluminium	AP582AL	10	582529	9,20	1827
Aluminium-Alpinweiß	AP582ALWW	10	582450	8,16	1827
3fach Aluminium	AP583AL	10	582530	16,65	1827
Aluminium-Alpinweiß	AP583ALWW	10	582527	14,27	1827

AP581ALWW

Auf Anfrage auch lieferbar in den Farben anthrazit-aluminium, blau-aluminium, sonnengelb-aluminium, anthrazit-alpinweiß, blau-alpinweiß, sonnengelb-alpinweiß, glanzchrom-aluminium, glanzchrom-alpinweiß.



Ausführung	Type	VPE	Art.-Nr.	€*	SKZ
Abdeckung für Jalousie-Steuerung					
• für Jalousie-Wippschalter/-taster 509 VU / 539 VU • als Wippe mit Aufdruck					
				p. Stk.	
Weiß	LS995P	10	123342	5,82	1826
Alpinweiß	LS995PWW	10	123661	6,93	1826
Edelstahl	ES2995P	10	380893	10,79	1827
Aluminium	AL2995P	10	596900	10,79	1827
Anthrazit (lackiertes Aluminium)	AL2995PAN	10	735892	10,79	1827
Abdeckung für Dimmer					
• Kurzhub-Taste für Universal-Tastdimmer 1254 UDE, Standard-Tastdimmer 1225 SDE, Relais-Einsatz 1201 URE und Nebenstelle 1220 NE					
				p. Stk.	
Weiß	LS1561.07	1	449078	11,02	1828
Alpinweiß	LS1561.07WW	1	449081	11,96	1828
Edelstahl	ES1561.07	1	449077	16,80	1828
Aluminium	AL1561.07	1	582220	16,80	1828
Anthrazit (lackiertes Aluminium)	AL1561.07AN	1	735834	16,80	1828
Kurzhub-Taste Universal					
• für Einsätze 1201 URE, 1225 SDE, 1240 STE, 1244 NVSE, 1254 TSE, 1254 UDE und Nebenstellen 1220 NE, 1223 NE					
				p. Stk.	
Weiß	LS1561.07U	1	685784	57,65	1828
Alpinweiß	LS1561.07UWW	1	685787	59,05	1828
Aluminium	AL1561.07U	1	685751	61,88	1828
Edelstahl	ES1561.07U	1	685780	61,88	1828
Anthrazit (lackiertes Aluminium)	AL1561.07UAN	1	735836	61,88	1828
Abdeckung für Drehdimmer					
				p. Stk.	
Weiß	LS940	10	123866	4,31	1828
Alpinweiß	LS940WW	10	123869	5,81	1828
Edelstahl	ES2940	10	380880	17,01	1828
Aluminium	AL2940	10	582219	17,01	1828
Anthrazit (lackiertes Aluminium)	AL2940AN	10	735849	17,01	1828
Abdeckung für Jalousie-Drehschalter/-taster					
• für Jalousie-Drehschalter/-taster, Stufenschalter und Zeitschaltuhr als Zentralscheibe mit Drehgriff 234.10/234.20/101-4/101-0/1015/1120/1120-20					
				p. Stk.	
Weiß	LS941	10	123672	3,57	1826
Alpinweiß	LS941WW	10	123675	5,11	1826
Edelstahl	ES2941	10	380882	11,80	1827
Aluminium	AL2941	10	582211	11,80	1827
Anthrazit (lackiertes Aluminium)	AL2941AN	10	736044	11,80	1827
Zentralscheibe für Schlüsselschalter					
				p. Stk.	
Weiß	LS928	10	123468	5,72	1828
Alpinweiß	LS928WW	10	123478	7,41	1828
Edelstahl	ES2928	10	380859	12,73	1828
Aluminium	AL2928	10	520544	12,73	1828
Anthrazit (lackiertes Aluminium)	AL2928AN	10	736042	12,73	1828
Abdeckung für Temperaturregler					
für Raumtemperaturregler-Einsätze TR 231 U/TR 241 U					
				p. Stk.	
Weiß	LSTR231PL	1	380916	6,47	1828
Alpinweiß	LSTR231PLWW	1	380919	8,32	1828
Edelstahl	ESTR231PL	1	380830	14,52	1828
Aluminium	ALTR231PL	1	596889	14,52	1828
Anthrazit (lackiertes Aluminium)	ALTR231PLAN	1	735870	14,52	1828
für Raumtemperaturregler-Einsätze TR 236 U/TR 246 U					
				p. Stk.	
Weiß	LSTR236PL	1	380920	6,47	1828
Alpinweiß	LSTR236PLWW	10	380923	8,32	1828
Edelstahl	ESTR236PL	1	380831	14,52	1828
Aluminium	ALTR236PL	1	596890	14,52	1828
Anthrazit (lackiertes Aluminium)	ALTR236PLAN	1	735871	14,52	1828

LS995P

LS1561.07

LS1561.07UWW

LS940

ES2941

LS928

LSTR231PL

Ausführung	Type	VPE	Art.-Nr.	€	SKZ
------------	------	-----	----------	---	-----

LED-Lichtsignal "Orientierungslicht"


- Lichtaustritt "unten", z.B. zur Beleuchtung von Treppenstufen etc.

Alpinweiß	LS539-OWWLEDW	1	693147	p. Stk.	33,12 1828
Aluminium	AL2539-OLEDW	1	693549		38,71 1828
Edelstahl (lackiertes Aluminium)	ES2539-OLEDW	1	693227		38,71 1828
Anthrazit (lackiertes Aluminium)	AL2539-OANLEDW	1	735838		38,71 1828

Spannungsversorgung

- dient ausschließlich zur Spannungsversorgung der LED-Lichtsignale • nicht dimmbar

AC 230 V ~, 50Hz	SV539LED	1	693125	p. Stk.	33,61 1828
AC 9-36 V ~, DC 12-48 V	SV539-948LED	1	768013		36,86 1828




SV539LED


Blind-Abdeckung

- mit Tragrings

Weiß	LS994B	10	471603	p. Stk.	5,81 1826
Alpinweiß	LS994BWW	10	471606		6,72 1826
Edelstahl	ES2994B	10	511350		11,19 1827
Aluminium	AL2994B	10	582627		11,19 1827
Anthrazit	AL2994BAN	10	735886		11,19 1827



LS994B



D

Zwischenrahmen

für Einsätze mit Zentralplatte beliebiger Größe
Weiß

LS990Z	10	123358	p. Stk.	1,71 1826
--------	----	--------	---------	-----------

für Einsätze mit Abdeckung 50 x 50 mm
Weiß

LS961Z	10	123391		1,71 1826
LS961ZWW	10	230430		2,51 1826

für Einsätze mit Abdeckung 50 x 50 mm, mit Klappdeckel
Weiß

LS990KL	10	123354		4,00 1826
LS990KLWW	10	123362		5,21 1826
ES2990KL	10	380881		9,81 1827
AL2990KL	10	582264		9,81 1827
AL2990KLAN	10	736066		9,81 1827

Alpinweiß

Edelstahl

Aluminium

Anthrazit (lackiertes Aluminium)



LS990KL

SchuKo®-Steckdose

- 10/16 A, 250 V~


Weiß	LS520	10	123334	p. Stk.	4,16 1826
Alpinweiß	LS520WW	10	123337		5,07 1826
Edelstahl	ES2520	10	380845		10,76 1827
Aluminium	AL2520	10	582212		10,76 1827
Anthrazit (lackiertes Aluminium)	AL2520AN	10	736030		10,76 1827



LS520

SchuKo®-Steckdose mit integriertem erhöhten Berührungsschutz

Weiß	LS520KI	10	123329	p. Stk.	5,87 1826
Alpinweiß	LS520KIWW	10	123332		6,77 1826
Edelstahl	ES2520KI	10	380847		12,45 1827
Aluminium	AL2520KI	10	582213		12,45 1827
Anthrazit (lackiertes Aluminium)	AL2520KIAN	10	736031		12,45 1827




LS520KI

SchuKo®-Steckdose 50 x 50 mm

- in Verbindung mit Zwischenrahmen als Steckdose mit Klappdeckel verwendbar

Weiß	CD120	10	122765	p. Stk.	3,69 1826
Alpinweiß	CD120WW	10	122771		3,69 1826



CD120